

2023

Vakavaraisuutta ja taloudellista
tilaa koskeva kertomus

Sisältö

Yhteenveto	3	C. Riskiprofiili	15	Liitteet	19
A. Liiketoiminta ja tuloksellisuus	11	C.1 Vakuutusriski	15	Liite 1: Tase (S.02.01.02)	20
A.1 Liiketoiminta	11	C.2 Markkinariski	15	Liite 2: Vakuutusmaksut, korvaukset ja muut kulut vakuutuslajeittain (S.05.01.02)	22
A.2 Vakuutustoiminnan tuloksellisuus	11	C.3 Luottoriski	15	Liite 3: Vakuutusmaksut, korvaukset ja muut kulut maittain (S.05.02.01)	24
A.3 Sijoitustoiminnan tuloksellisuus	11	C.4 Likviditeettiriski	15	Liite 4: Pitkäaikaisia takuita koskevien toimenpiteiden ja siirtymätoimenpiteiden vaikutukset (S.22.01.22)	26
A.4 Muiden toimien tuloksellisuus	12	C.5 Operatiivinen riski	15	Liite 5: Oma varallisuus (S.23.01.22)	27
B. Hallintojärjestelmä	13	C.6 Muut olennaiset riskit	15	Liite 6: Vakavaraisuuspääomavaatimus SCR (S.25.01.22)	29
B.1 Yleistiedot hallintojärjestelmästä	13	D. Arvostus vakavaraisuustarkoituksiin	16	Liite 7: Ryhmään kuuluvat yritykset (S.32.01.22)	30
B.2 Sopivuudelle ja luotettavuudelle asetettavat vaatimukset	13	D.1 Varat	16		
B.3 Riskienhallintajärjestelmä, mukaan lukien riski- ja vakavaraisuusarvio	14	D.2 Vakuutustekninen vastuuvélka	16		
B.4 Sisäinen valvontajärjestelmä	14	D.3 Muut velat	16		
B.5 Sisäisen tarkastuksen toiminto	14	D.4 Vaihtoehtoiset arvostusmenetelmät	16		
B.6 Aktuaaritoiminto	14	E. Pääomanhallinta	17		
B.7 Ulkoistaminen	14	E.1 Oma varallisuus	17		
		E.2 Vakavaraisuuspääomavaatimus ja vähimmäispääomavaatimus	18		

VUOSIRAPORTIT 2023
WWW.SAMPO.COM/VUOSI2023

Vakavaraisuutta ja taloudellista tilaa koskeva kertomus 2023

Yhteenveto

Sammon vakavaraisuutta ja taloudellista tilaa koskeva kertomus on laadittu noudattaen vakuutusyhtiölain 26 luvun 44 pykälää ja komission delegoidun asetuksen (EU 2015/35) 359 artiklaa sekä kyseisen asetuksen liitettä XX (20) vakavaraisuutta ja taloudellista tilaa koskevan kertomuksen muodosta.

Listayhtiönä Sampo Oyj:hin kohdistuu myös muita sääntelyvaatimuksia ja se soveltaa arvopaperi-markkinalakia (746/2012) sekä kansainvälisiä tilinpäätösstandardeja (International Financial Reporting Standards "IFRS") toiminnassaan.

Yllä mainittuun lainsäädäntöön perustuen Sampo on jo julkaissut suuren osan Solvenssi II:n edellyttämistä tiedoista Hallituksen toimintakertomuksessa ja tilinpäätöksessä, Riskienhallintaraportissa sekä Sampo Oyj:n Selvityksessä hallinto ja -ohjausjärjestelmästä.

Edellä mainitusta johtuen Sampo on hyödyntänyt vakuutusyhtiölain 8 a luvun 1 pykälän optiota soveltaa viittaustekniikkaa niihin tietoihin, jotka se on jo julkistanut vakuutusyhtiölain tai muun lainsäädännön tai alemman asteisten säädösten tai määräysten mukaan.

Liiketoiminta ja tuloksellisuus

Liiketoiminta

Sampo on Pohjoismaiden suurin vahinkovakuuttaja ja merkittävä toimija Ison-Britannian kasvavilla digitaalisilla vahinkovakuutusmarkkinoilla.

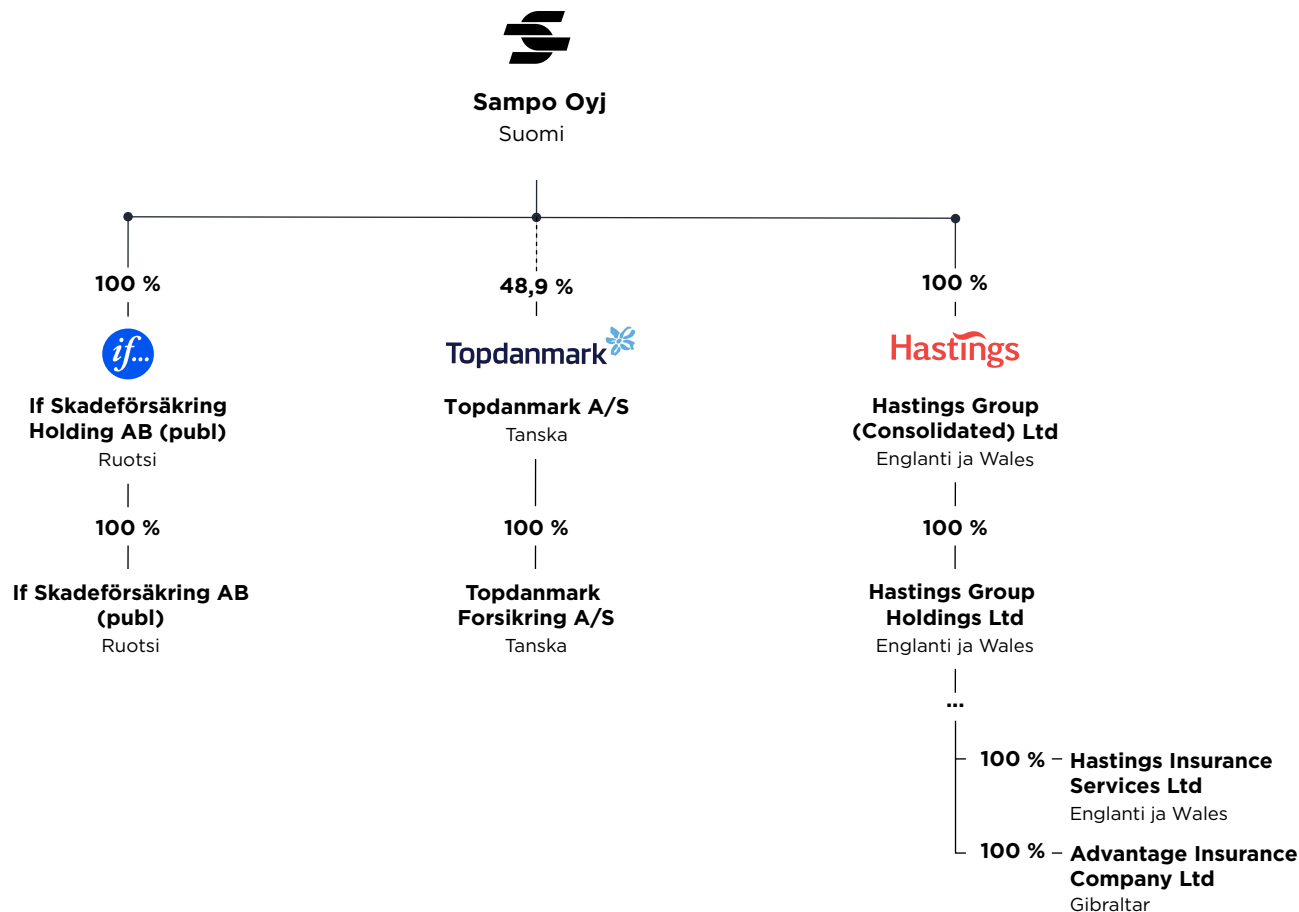
Liiketoimintaa harjoittavat emoyhtiö Sampo Oyj:n ("emoyhtiö" tai "Sampo") tytäryhtiöt If

Skadeförsäkring Holding AB (publ) ("If"), Hastings Group (Consolidated) Limited ("Hastings") ja Topdanmark A/S ("Topdanmark"). Emoyhtiö Sampo Oyj omistaa kokonaan kaksi ensin mainittua tytäryhtiötä. Emoyhtiö on listattu holdingyhtiö, jolla ei ole omaa vakuutustoimintaa. Topdanmarkista Sammolla on 48,9 prosentin omistusosuus osakkeista ja 49,6 prosentin osuus äänimäärästä.

Sampo-konsernin juridinen rakenne ja tytäryhtiöiden merkittävät operatiiviset yhtiöt on esitetty kuvassa Sampo-konsernin rakenne.

Sampo-konsernin rakenne

31.12.2023



Muutoksia konsernirakenteessa

Sammon hallitus ehdotti 29.3.2023 varsinaiselle yhtiökokoukselle Sampo Oyj:n osittaisjakautumista eriyttämällä yhtiön sataprosenttisesti omistama tytäryhtiö Mandatum Sampo-konsernista. Varsinainen yhtiökokous hyväksyi osittaisjakautumisen 17.5.2023 jakautumissuunnitelman mukaisesti ja jakautuminen toteutettiin 1.10.2023.

Topdanmark A/S tiedotti 16.3.2023, että Topdanmark Forsikring A/S on allekirjoittanut sopimuksen Oona Health A/S:n ja sen tytäryhtiön ostamisesta. Topdanmark sai kaupalle lopullisen hyväksynnän Tanskan kilpailuviranomaiselta 27.10.2023 ja kauppa toteutui 1.12.2023.

Tuloksellisuus

Sampo-konsernin maksutulon kasvu oli vahvaa ja underwriting-toiminnan kannattavuus hyvällä tasolla vuonna 2023, jota leimasivat lukuisat vakaviin sääilmiöihin liittyvät vahingot ja suurvahingot sekä valuuttakurssien epäsuotuisa kehitys.

Bruttomaksutulo ja broker-liiketoiminnan tuotot kasvoivat kiintein valuuttakursssein 11 prosenttia ja raportoidusti 6 prosenttia 8 870 miljoonaan euroon (8 375). Kasvu oli laaja-alaista kaikkien liiketoiminta-alueiden tukieissa kehitystä sekä Pohjoismaissa että Isossa-Britanniassa. Pohjoismaissa konsernin suurimman liiketoiminta-alueen Henkilöasiakas-liiketoiminnan kasvu kiihtyi kiintein valuuttakursssein 5,0 prosenttiin edellisvuoden 3,5 prosentista. Tätä tukivat vahva kehitys muissa kuin moottoriajoneuvovakuutuksissa, erityisesti henkilövakuutuksissa, sekä korkea ja vakaa asiakaspysyvyys. Yrityspuolella kasvua edistivät tammikuun alussa uusittavien sopimusten hyvä kehitys, hinnantarkistukset ja pk-yritysassiakassegmentissä vahvana jatkunut kehitys.

Isossa-Britanniassa hinnoitteluolosuhteet jatkoivat kohentumistaan läpi vuoden, mikä mahdollisti merkittävät hinnantarkistukset ja valikoidun volyymikasvun. Maksutulo kasvoi Isossa-Britanniassa 32 prosenttia paikallisessa valuutassa ja voimassa olevien vakuutus sopimusten määrä kasvoi 8 prosenttia edellisvuodesta 3,5 miljoonaan sopimukseen. Moottoriajoneuvovakuutus sopimusten määrä kasvoi 4 prosenttia ja kotivakuutusten 31 prosenttia.

Vaikka vakaviin sääilmiöihin liittyvät vahingot ja suurvahingot kasvoivat vuoden aikana, Sampo saavutti tavoitteensa alle 86 prosentin yhdistetystä kulusuhteesta. Konsernin underwriting-tulos oli 1 164 miljoonaa euroa (1 031) ja yhdistetty kulusuhde

84,6 prosenttia (85,8). IFRS 4 -kirjanpito standardin mukaisesti laskettu vuoden 2022 yhdistetty kulusuhde sisälsi merkittäviä muutoksia aiempien vuosien korvausvastuussa vuoden viimeisellä neljänneksellä, joista osa sisältyy IFRS 17 -kirjanpito standardissa nettorahoitustulokseen. Näin ollen luvut eivät olet täysin vertailukelpoisia. Suurvahingoilla ja vakavilla säävahingoilla oli 4,7 prosenttiyksikön vaikutus lfin riskisuhteeseen eli selvästi suurempi kuin vuonna 2022, jolloin se oli 1,3 prosenttiyksikköä.

Taustalla oleva kehitys säilyi positiivisena läpi vuoden, ja lfin diskonttaamaton oikaistu riskisuhde parani 0,5 prosenttiyksikköä edellisvuodesta. Tämä saavutettiin kurinalaisella underwriting-toiminnalla ja hinnantarkistuksilla, jotka ylittivät pohjoismaisen korvausinflaation, joka hidastui vuoden loppua kohden vuonna 2023 nähdyn 4-5 prosentin vaihteluvälin alarajalle. Hastingsin operatiivinen kulusuhde oli 89,8 prosenttia (87,2) hinnoittelutrendien kohentuessa samalla kun korvausinflaatio pysyi korkeana mutta vakaana, noin 12 prosentissa, suurimman osan vuodesta 2023.

Nettorahoitustulos oli 560 miljoonaa euroa. Tulosta tukivat vahvat, 1 006 miljoonan euron suuruiset sijoitustoiminnan nettotuotot. Vakuutuksen nettorahoitus tuotot tai -kulut olivat -446 miljoonaa euroa. Diskontto korkojen muutoksella oli tähän 160 miljoonan euron ja diskonttauksen purulla -248 miljoonan euron vaikutus.

Sampo Oyj:n hallitus ilmoitti 7.12.2022 aloittaneensa strategisen arvion Mandatumin asemasta Sampo-konsernissa. Vaihtoehtoja arvioituaan hallitus päätti 29.3.2023 ehdottaa Sampo Oyj:n osittaisjakautumista eriyttämällä Mandatumin Sampo-konsernista. Varsinainen yhtiökokous hyväksyi osittaisjakautumisen 17.5.2023. Jakautuminen toteutettiin 1.10.2023 ja kaupankäynti Mandatumin osakkeella alkoi Nasdaqin Helsingin pörssissä 2.10.2023.

Mandatumin tammi-syyskuun 2023 tulos ennen veroja oli 173 miljoonaa euroa ja nettotulos 140 miljoonaa euroa Sampo-konsernin konsolidoidussa tuloslaskelmassa. Lisäksi jakautumisella oli 111 miljoonan euron positiivinen kirjanpito vaikutus konsernin tulokseen ennen veroja ja nettotulokseen.

Konsernin vahinkovakuutustoimintojen tulos ennen veroja kasvoi 1 481 miljoonaan euroon IFRS 9:n mukaisesti (803), mutta laski raportoidusta vertailukauden luvusta (1 924). Osakkeenomistajien osuus nettotuloksesta oli 1 323 miljoonaa euroa (1 031), josta 1 072 miljoonaa euroa (1 528) kertyi jatkuvista liiketoiminnoista. Osakekohtainen tulos oli 2,62 euroa (3,97), josta 2,12 euroa (2,88) kertyi jatkuvista liiketoiminnoista.

Hallitus päätti 8.2.2024 pidetyssä kokouksessa ehdottaa 25.4.2024 pidettävälle yhtiökokoukselle vuodelta 2023 jaettavan osingon määräksi 1,80 euroa osakkeelta (yht. noin 903 miljoonaa euroa perustuen tilinpäätöshetkellä ulkona olleisiin osakkeisiin). Maksettavat osingot kirjataan vuoden 2024 tilinpäätöksen omaan pääomaan kertyneiden voittovarojen vähennykseksi.

Sampo palautti vuonna 2023 ylimääräistä pääomaa osakkeenomistajille 0,5 miljardin euron arvosta hankkimalla ja mitätöimällä 12,6 miljoonaa omaa osakettaan, mikä vastasi 2 prosenttia osakekannasta. Sammon kokonaisosakemäärä on laskenut 10 prosenttia vuodesta 2021, kun yhtiö aloitti omien osakkeiden takaisinostot.

Sampo tiedotti 20.6.2023 jättäneensä Finanssi-valvonnalle hakemuksen vakavaraisuuspääoma vaatimuksen laskemiseen käytettävän, osittaisen ryhmän sisäisen mallin käyttöönotosta.

Osittaisjakautumisen toteuduttua Ruotsin Finanssivalvonnasta (Finansinspektion) tuli Sammon vakavaraisuuden ryhmävalvoja 1.10.2023 alkaen. Tämän seurauksena Sampo jätti Ruotsin Finanssivalvonnalle hakemuksen osittaisen ryhmän sisäisen mallin käyttöönotosta 2.10.2023. Kyseinen malli ottaa huomioon Sammon vahinkovakuutustoimintojen riskiprofiilin standardikaavaa paremmin, ja sen mukaisesti laskettuna vakavaraisuuspääomavaatimus olisi ollut vuonna 2023 arviolta jopa 0,3 miljardia euroa matalampi. Hakuprosessin arvioidaan tulevan päätökseen vuoden 2024 alkupuoliskolla.

Sampo-konserni tavoittelee alle 30 prosentin velkaisuusastetta. Velkaisuusaste lasketaan jakamalla konsernin rahoitusvelat IFRS:n mukaisen oman pääoman ja rahoitusvelkojen summalla. 31.12.2023 Sampo-konsernin velkaisuusaste oli 25,3 prosenttia eli 0,3 prosenttiyksikköä matalampi kuin vuoden 2022 lopun 25,6 prosenttia. Vuoden 2022 velkaisuusaste perustui vanhaan kirjanpitostandardiin, kun taas 2023 luku perustuu uuteen IFRS 17 -taseeseen. Konsernin oma pääoma kasvoi IFRS 17 -siirtymän seurauksena, mikä paransi velkaisuusastetta, kun taas osingot ja osakkeiden takaisinostot, jotka ylittivät tilikauden tuloksen, kasvattivat sitä. Myös Mandatumin osittaisjakautumisella 2023 neljännellä kvartaalilla oli pieni negatiivinen vaikutus velkaisuusasteeseen.

Ennalta arvaamattomat, merkittävät tapahtumat voivat vaikuttaa Sampo-konsernin kannattavuuteen välittömästi. Epävarmuustekijöiden identifiointi on helpompaa kuin epävarmuustekijöiden todennäköisyyksien, ajoituksen ja mahdollisten taloudellisten vaikutusten laajuuden arviointi. Makrotalouden ja rahoitusmarkkinoiden kehitys vaikuttaa Sampo-konserniin pääasiassa sen omistamien vakuutusyhtiöiden sijoitusomaisuuden ja vastuuvelan sekä sen strategisten sijoitusten kautta. Ajan kuluessa mahdolliset epäsuotuisat makrotaloudelliset vaikutukset voivat heijastua myös Sammon operatiiviseen liiketoimintaan esimerkiksi talouskasvua alentaessaan tai korvauskuluja nostaessaan.

Avainluvut

Sampo-konserni

Milj. e	1-12/2023	1-12/2022	Muutos, %
Tulos ennen veroja (vahinkovakuutustoiminnot)	1 481	1 924	-23
If	1 358	1 550	-12
Topdanmark	162	158	3
Hastings	129	107	21
Omistusyhteisö	-160	146	—
Osakkeemistajien osuus nettotuloksesta	1 323	2 107	-37
Underwriting-tulos	1 164	1 031	13
			Muutos
Osakekohtainen tulos (EUR)	2,62	3,97	-1,36
Osakekohtainen operatiivinen tulos (EUR)	2,07	—	—
Oman pääoman tuotto (RoE), %	15,6	4,2	11,4
Tulos ennen veroja (IFRS 9 -oikaistu), milj. e*	1 481	803	84 %

Vuoden 2022 vertailuluvut on uudelleenlaskettu IFRS 17 -standardin mukaisesti, mutta ei IFRS 9 -standardin mukaisesti. Tästä johtuen kaikki ajanjakson luvut, erityisesti sijoitustoiminnan nettotuotot, eivät ole täysin vertailukelpoisia. Osakkeemistajien osuus nettotuloksesta, osakekohtainen tulos ja oman pääoman tuotto -luvut sisältävät henkivakuutustoiminnan tuloksen. Mandatum on luokiteltu lopetetuksi toiminnoksi 31.3.2023 alkaen.

* IFRS 9:n mukainen, markkina-arvojen muutokset huomioiva konsernin tulos ennen veroja (vahinkovakuutustoiminnot) -vertailuluku julkaistu vertailtavuuden parantamiseksi.

Kuluttajahintainflaatio hidastui merkittävästi Euroopassa vuonna 2023 energian hintojen laskun vuoksi. Viimeaikaisen inflaatiopiikin pahin vaihe näyttää olevan ohi, elleivät geopolittiset jännitteet aiheuta uutta sokkia energian hintoihin.

Sampo-konsernin vakuutusriskit Venäjällä tai Ukrainassa ovat rajalliset ja koskevat lähinnä suursiakkaita-liiketoiminnan tiettyjä pohjoismaisia asiakkaita, joiden vakuutusehdoissa sotatilanteesta seuranneet vahingot on rajattu vakuutusvastuun ulkopuolelle. Sammon taseeseen ei myöskään sisälly suoria sijoituksia Venäjälle tai Ukrainaan. Suorien riskipositioiden vähäisyys huomioiden suurin Ukrainan sodasta Sammolle aiheutuva riski liittyy yllä kuvailtuihin toisen asteen vaikutuksiin pääomamarkkinoilla ja makrotaloudessa. Koronapandemialla ei ollut merkittäviä vaikutuksia konsernin vakuutusliiketoimintaan vuonna 2023. Koronapandemian vaikutusten vähäisyyden ja niiden luotettavan arvioinnin hankaloitumisen vuoksi Sampo luopui koronapandemian vaikutusten kvantitatiivisten arvioiden julkaisusta taloudellisessa raportoinnissaan helmikuusta 2022 alkaen.

Hallintojärjestelmä

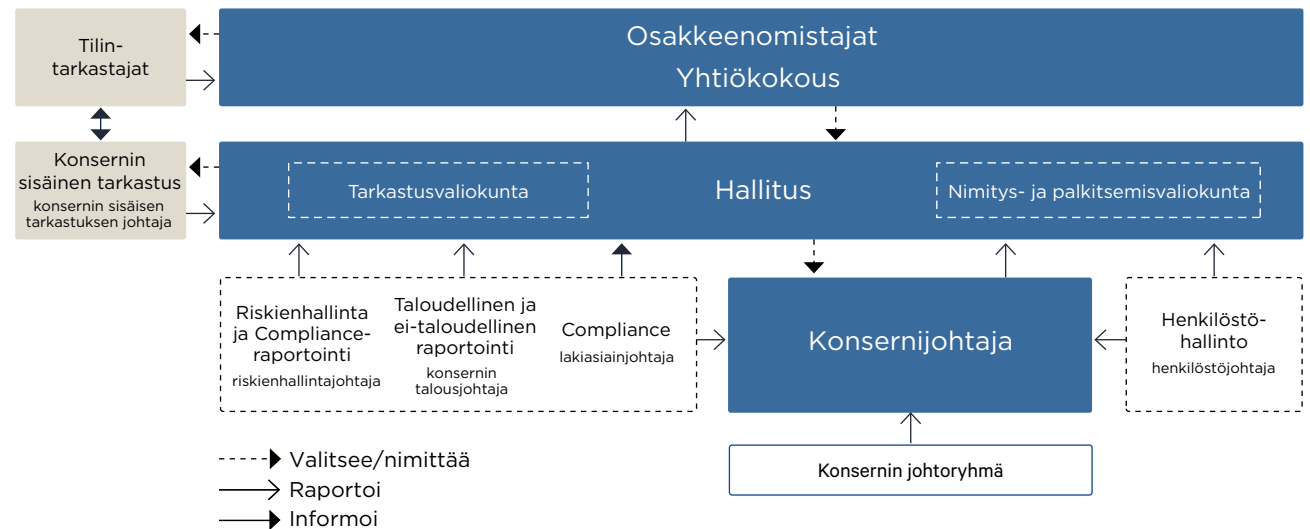
Yhtiökokous on Sampo Oyj:n ylintä päätösvaltaa käyttävä toimielin. Yhtiökokouksessa osakkeenomistajat osallistuvat yhtiön hallintaan ja valvontaan käyttämällä puhe- ja äänioikeuttaan.

Sampo Oyj:n yhtiökokouksen vuosittain valitsema hallitus käyttää yhtiökokousten välillä ylintä päätösvaltaa Sampo-konsernissa. Sampo Oyj:n hallituksen tehtävänä on yhtiön johtaminen lakien, viranomaismääräysten, Sampo Oyj:n yhtiöjärjestyksen ja yhtiökokouksen tekemien päätösten mukaisesti.

Sampo Oyj:llä on toimitusjohtaja, joka on samalla Sampo-konsernin konsernijohtaja. Hallitus valitsee ja vapauttaa konsernijohtajan sekä päättää hänen palvelussuhteensa ehdoista ja muusta palkitsemisesta. Consernijohtajan tehtävänä on hoitaa Sampo Oyj:n juoksevaa hallintoa hallituksen antamien ohjeiden ja määräysten mukaisesti.

Hallitus voi perustaa osoittamiaan tehtäviä varten valiokuntia, johtoryhmiä ja muita pysyviä tai määräaikaisia elimiä. Hallitus vahvistaa Sampo Oyj:n valiokuntien ja johtoryhmän työjärjestyksen ja muiden perustamiensa toimielinten toimintaohjeet ja toimintavaltuudet. Hallituksella on tarkastusvaliokunta sekä nimitys- ja palkitsemisvaliokunta, joiden jäsenet se nimittää keskuudestaan valiokuntien työjärjestyksen mukaisesti. Sampo Oyj:n tarkastusvaliokunnan työjärjestyksen mukaisesti riskienhallintaan kuuluvat asiat käsitellään Sampo Oyj:n tarkastusvaliokunnassa.

Sampo Oyj:n hallintorakenne



Sampo Oyj:n yhtiöjärjestys

Osakeyhtiölaki edellyttää, että kaikilla suomalaisilla osakeyhtiöillä on yhtiöjärjestys. Yhtiöjärjestys määrittää muun muassa yhtiön toimialan sekä yhtiön keskeisten toimielinten (yhtiökokous, hallitus ja toimitusjohtaja) toimivaltuuksien ja keskinäisen vallanjaon pääperiaatteet.

Riskiprofiili

Sampo-konsernin yhtiöt toimivat liiketoiminta-alueilla, joissa arvonluonnin erityispiirteinä hyvän asiakaspalvelun ohella ovat riskien hinnoittelu ja riskiportfolioiden aktiivinen hallinta.

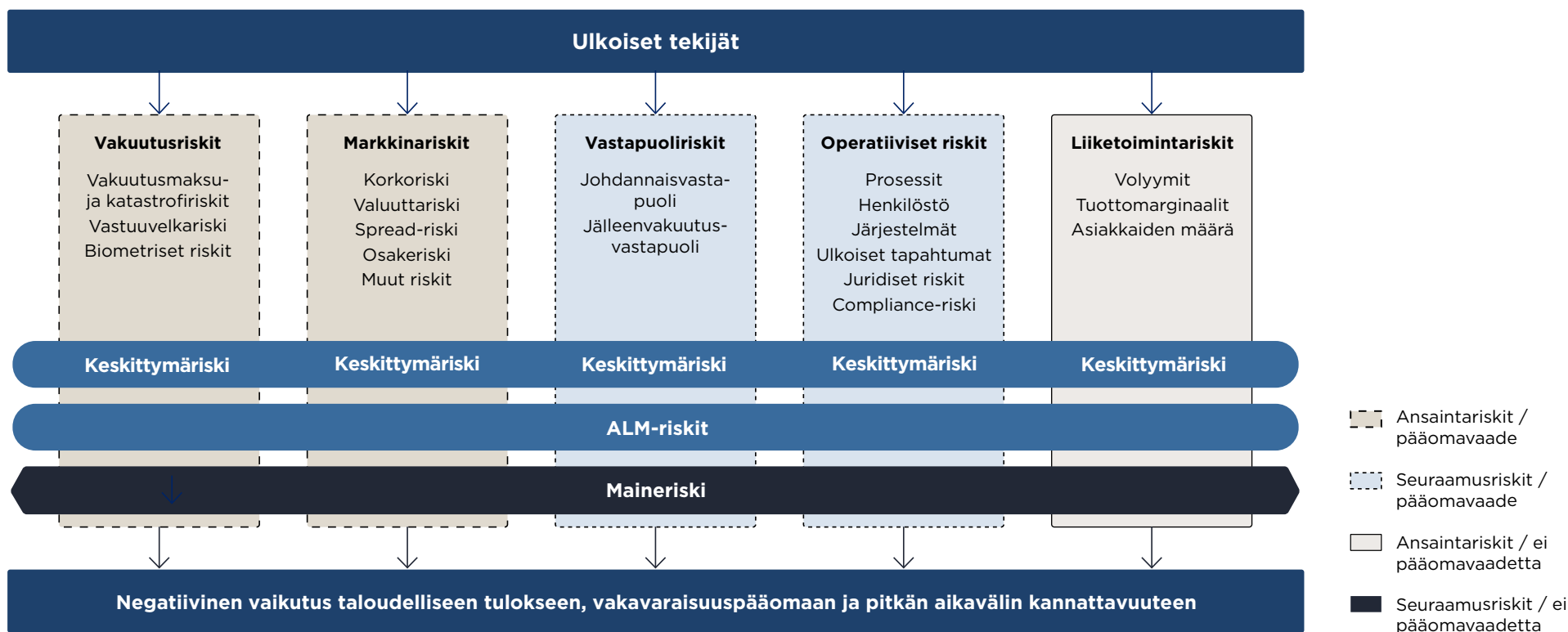
Sampo-konsernissa liiketoimintaan liittyvät riskit jaotellaan Riskien luokittelu Sampo-konsernissa

-kuvassa esitetyn mukaisesti kolmeen pääryhmään: liiketoimintariskeihin, maineriskeihin sekä liiketoimintaan luontaisesti kuuluviin riskeihin.

Vakuutus- ja sijoitustoiminnassaan Sampo-konserni ottaa tietoisesti tiettyjä riskejä aikaansaadakseen tuottoja. Nämä ansaintariskit valitaan huolellisesti ja niitä hallitaan aktiivisesti. Vakuutusriskit hinnoitellaan niiden luontaisen riskitason mukaisesti ja sijoitusten

tuotto-odotuksia verrataan sijoitusten riskeihin. Lisäksi ansaintariskien riskipositioita mukautetaan jatkuvasti ja riskien vaikutusta pääomatarpeeseen arvioidaan säännöllisesti. Vakuutus- ja sijoitusriskien onnistunut hallinta on Sampo-konsernin yhtiöiden keskeisin tuottojen lähde.

Riskien luokittelu Sampo-konsernissa



Arvostus vakavaraisuustarkoituksiin

Solvenssi II -sääntelykehikossa varat arvostetaan arvoon, josta ne ovat vaihdettavissa asiaa tuntevien, liiketoimeen halukkaiden, toisistaan riippumattomien osapuolten välillä ja velat arvoon, josta ne ovat siirrettävissä tai suoritettavissa asiaa tuntevien, liiketoimeen halukkaiden, toisistaan riippumattomien osapuolten välillä.

Sampo-konsernin tilinpäätöksessä markkina-arvoon arvostaminen on ensisijainen arvostamistapa. Tästä johtuen Sammon lakisääteisiin IFRS-lukuihin ei ole tarvetta tehdä merkittäviä oikaisuja Solvenssi II -laskennassa vastuuvulkaa ja aineettomien hyödykkeiden käsittelyä lukuun ottamatta.

Solvenssi II:ssa vastuuvulan markkina-arvo vastaa parhaan estimaatin ja riskimarginaalin summaa. Paras estimaatti vastaa tulevien kassavirtojen todennäköisyydellä painotettua keskiarvoa, jossa otetaan huomioon rahan aika-arvo ja käytetään Euroopan vakuutus- ja lisäeläkeviranomaisen (EIOPA) julkaisemaa riskitöntä korkokäyrää. Riskimarginaali vastaa vastuuvulan sitä kustannusta, joka aiheutuu vakuutusvelvoitteiden täyttämisestä vakuutuskannan koko kestoajalta.

Aineettomat hyödykkeet arvostetaan nolnaan.

Pääomanhallinta

Sampo Oyj on vastuussa konsernin pääomahallinnan toimenpiteistä. Näitä ohjataan konsernitason vakavaraisuudelle sekä velkaisuusasteelle asetetuilla tavoitteilla. Ne sisältävät myös päätökset konsernitasolla liittyen sijoitusten riskialtistumiin, liiketoiminnan kasvu- ja tulostavoitteisiin, jälleenvakuutusstrategioihin, voitonjakoon sekä pääomainstrumenttien liikkeellelaskuun.

Konsernitason pääomitusta hallitaan Sammon pääomahallinnan kehikolla, joka asettaa tavoitteet vakavaraisuudelle ja ohjaa mahdollisia riskienhallinnan toimenpiteitä. Sammon vakavaraisuustavoitteet määräytyvät konsernin päämäärästä tarjota omistajille houkutteleva riski-tuottoprofiili, ja ne kuvastavat Sammon riskinottohalukkuutta. Riskien ja pääomien välistä tasapainoa analysoidaan ja valvotaan säännöllisesti historiallisten kehityskulkujen pohjalta sekä ajoittain erilaisten johdon määrittelemien stressiskenaarioiden avulla. Mikäli riskien ja pääomien suhteen arvioitaisiin olevan mahdollisesti epätasapainossa, varmistettaisiin tasapaino mukauttamalla riskialtistumia, pääomitusta tai molempia. Ylipäätään Sampo-konsernissa liiketoiminnan kannattavuuden ylläpito ja riskien aktiivinen sopeuttaminen on riskienhallinnan ensimmäinen puolustuslinja, ja pidemmällä aikavälillä jopa tärkeämpi tekijä kuin pääomitus.

Alakonsernit ja niiden yhtiöt valvovat pääomapuskureitaan, ja niillä on käytännöt pääoman todellisen määrän pitämiseksi aina korkeammalla tasolla kuin sille määritelty alaraja.

Sampo-ryhmän hyväksyttävän oman varallisuuden suhde ryhmän vakavaraisuuspääomavaatimukseen (SCR) oli vuoden 2023 lopussa 177 prosenttia (210). Sampo-ryhmä on täyttänyt vakavaraisuuspääomavaatimuksensa koko ajan vuonna 2023.

Ryhmän oma varallisuus koostuu tavanomaisesta osakepääomasta, täsmätyserästä ja etuoikeudeltaan huonommista veloista, jotka ovat hyväksyttäviä ryhmätasolla. Ryhmän oma varallisuus 31.12.2023 oli 5 849 miljoonaa euroa (8 083).

Koko 98 miljoonan euron suuruinen osakepääoma sekä 4 152 miljoonan euron (6 294) suuruinen täsmätyserä täyttävät täysin vaatimukset, joiden nojalla ne voidaan sisällyttää rajoituksetta käytettävissä oleviin luokan 1 eriin. Vertailuna IFRS:n mukainen konsolidoitu oma pääoma oli 7 687 miljoonaa euroa 31.12.2023 (9 543).

Sampo-ryhmä soveltaa ryhmän SCR:n laskennassa standardikaavaa. Ryhmän SCR oli 3 301 miljoonaa euroa 31.12.2023 (3 857).

Sampo-ryhmän oma varallisuus supistui 2 227 miljoonalla eurolla tilikauden 2023 aikana. Vuoden aikana tapahtui paljon. Korkea vakuutustoiminnan kannattavuus yhdistettynä positiivisiin osake- ja korkotuottoihin kasvatti omia varoja. Loppuvuoden aikana laskeneilla diskonttokoroilla oli vastakkainen vaikutus. Vuoden 2023 aikana Sampo osti omia osakkeitaan takaisin 555 miljoonalla eurolla. 1 337 miljoonan euron osingonjako samoin kuin 555 miljoonan euron osakkeiden takaisinosto-ohjelma oli vähennetty omasta varallisuudesta vuoden lopussa 2022.

Vahinkovakuutukseen keskittyvän strategiansa mukaisesti Sampo toteutti Sampo Oyj:n osittaisjakautumisen ja Mandatum Oyj:n listautumisen 1.10.2023. Osittaisjakautuminen laski Sampo-ryhmän omia varoja noin 2,3 miljardia euroa vuoden 2023 kolmannen neljänneksen vakavaraisuustilanteen suhteen tarkasteltuna.

Ehdotettu 903 miljoonan euron osinko on vähennetty omista varoista vuoden 2023 lopussa. Ehdotettu osinko sisältää 1,60 euron osakekohtaisen osingon (803 miljoonaa euroa) ja 0,20 euron osakekohtaisen lisäosingon (100 miljoonaa euroa). Omien varojen ja vakavaraisuuspääomavaateen muutosten seurauksena ryhmän hyväksyttävän oman varallisuuden ja vakavaraisuuspääomavaateen suhdeluku laski 177 prosenttiin (210). Sääntelyn mukaisesti luokan 2 omat varat voivat kattaa vain 20 prosenttia vähimmäispääomavaatimuksesta, mikä rajoittaa Sampo-ryhmän tasolla luokan 2 oman varallisuuden määrää ja hyväksyttävän oman varallisuuden ja vähimmäispääomavaateen suhdelukua.

A. Liiketoiminta ja tuloksellisuus

A.1 Liiketoiminta

Kuvaus Sampo-ryhmän liiketoiminnasta ja rakenteesta on esitetty **Sammon riskienhallintaraportissa 2023/ Sampo-konsernin rakenne ja liiketoimintamalli, sivu 4** (www.sampo.com/vuosi2023).

Sampo-ryhmän organisaatio on esitetty **Sammon hallituksen toimintakertomuksessa 2023/ Hallinnointiin liittyvät asiat/Organisaatio, sivu 31** (www.sampo.com/vuosi2023).

Sampo-ryhmän laajuus on Solvenssi II:ssa sama kuin Sampo-konsernin tilinpäätöksessä. Kaikki Sampo-ryhmään kuuluvat yhtiöt on esitetty liitteessä 7: **Ryhmään kuuluvat yhtiöt** (raportointitaulukko S.32.01.22). Sammolla on merkittävät sivukonttorit Norjassa, Suomessa ja Tanskassa.

Merkittävät liiketapahtumat raportointikauden aikana on esitetty **Sammon hallituksen toimintakertomuksessa 2023/Muut tapahtumat, sivut 18-19** (www.sampo.com/vuosi2023).

A.2 Vakuutustoiminnan tuloksellisuus

Kuvaus vakuutusliiketoiminnan tuloksellisuudesta on esitetty **Sammon riskienhallintaraportissa 2023** (www.sampo.com/vuosi2023) kohdissa

- Vakuutusriskit
 - [If-konserni, sivu 25](#)
 - [Topdanmark-konserni, sivu 31](#)
 - [Hastings-konserni, sivu 36.](#)

Tietoja vakuutusliiketoiminnan tuloksellisuudesta on esitetty myös

- **Sammon tilinpäätöksessä 2023/ Konsernin tilinpäätöksen liitetiedot** (www.sampo.com/vuosi2023)
- **Tilinpäätöstiedotteessa 2023** (www.sampo.com/tulos).

Vakuutusmaksut, korvaukset ja kulut -raportointitaulukot:

- vakuutuslajeittain, [liite 2](#) (S.05.01.02)
- maittain, [liite 3](#) (S.05.02.01).

A.3 Sijoitustoiminnan tuloksellisuus

Kuvaus sijoitustoiminnan tuloksellisuudesta on esitetty **Sammon riskienhallintaraportissa 2023** (www.sampo.com/vuosi2023) kohdissa

- Markkinariskit
 - [If-konserni, sivu 54](#)
 - [Topdanmark-konserni, sivu 61](#)
 - [Hastings-konserni, sivu 69.](#)

Tietoja sijoitustoiminnan tuloksellisuudesta on esitetty myös

- **Sammon tilinpäätöksessä 2023** (www.sampo.com/vuosi2023)
- **Tilinpäätöstiedotteessa 2023** (www.sampo.com/tulos).

Sijoitusten voitoista ja tappioista sekä muista tuotoista ja kuluista on kerrottu **Sammon tilinpäätöksessä 2023** (www.sampo.com/vuosi2023) kohdissa

- **Konsernin IFRS-tilinpäätös/Laskelma oman pääoman muutoksista, sivu 51**
- **Konsernin tilinpäätöksen liitetiedot/liitetieto 2 Sijoitustoiminnan nettotuotot, sivu 79.**

A.4 Muiden toimien tuloksellisuus

Jakautumisen toteuduttua 1.10.2023 osingonjakovelkaa arvioitiin uudelleen suhteessa Mandatumin osakkeen ensimmäisen kaupankäyntipäivän kaupankäyntimäärillä painotettuun keskihintaan Nasdaq Helsingissä, minkä seurauksena osingonjakovelaksi muodostui 1 835 miljoonaa euroa. Osingonjakovelan uudelleenarvioidun käyvän arvon ja syyskuun lopun nettovarojen välinen erotus, 9 miljoonaa euroa, kirjattiin tuloslaskelmaan neljännellä vuosineljänneksellä. Tällä ei ollut vaikutusta kassavirtaan eikä vakavaraisuuteen.

Jakautumisen jälkeen 102 miljoonaa euroa pitkäaikaisia velkoja uudelleenallokoitiin Sampo Oyj:stä Mandatumille jakautumisen veroneutraliteetin mukaisesti. Tämä huomioiden Sammon pro forma -oma pääoma olisi ollut kolmannen vuosineljänneksen lopussa 7 309 miljoonaa euroa.

Pitkäaikaisen velan uudelleenallokoinnilla oli 102 miljoonan euron positiivinen kirjanpitovaikutus konsernin tulokseen ennen veroja ja nettotulokseen. Jakautumiseen liittyvällä arvostuserolla oli yllä mainitun mukaisesti 9 miljoonan euron positiivinen vaikutus. Näin ollen kokonaisvaikutukset tulokseen ennen veroja ja nettotulokseen olivat 111 miljoonaa euroa neljännellä vuosineljänneksellä.

B. Hallintojärjestelmä

B.1 Yleistiedot hallintojärjestelmästä

Sammon hallintorakenne ja kuvaus merkityksellisten hallintoelinten päätehtävistä ja vastuista on esitetty **Selvityksessä hallinto- ja ohjausjärjestelmästä 2023** sivuilla 4–20 (www.sampo.com/vuosi2023).

Hallinnon keskeiset toiminnot ovat riskienhallinta, compliance-toiminto ja sisäinen tarkastus. Toiminnot on kuvattu **Selvityksessä hallinto- ja ohjausjärjestelmästä 2023** sivuilla 24–32 (www.sampo.com/vuosi2023).

Lisäksi kattava aktuaaritoiminto on osa Sampo-ryhmän hallintojärjestelmää. Sampo Oyj on holding-yhtiö, joka ei harjoita vakuutusliiketoimintaa. Aktuaaritoimintaa ei tästä johtuen ole organisoitu holdingyhtiötasoisesti, vaan itsenäiset aktuaaritoiminnot on perustettu Sampo Oyj:n vakuutusliiketoimintaa harjoittaviin tytäryhtiöihin If Vahinkovakuutukseen, Topdanmarkiin ja Hastingsiin.

Sampo-ryhmässä sovellettavat palkitsemisperiaatteet ja -käytännöt on esitetty Sammon verkkosivustolla kohdassa Palkitseminen (www.sampo.com/palkitseminen). Lisäksi ne on kuvattu **Sammon hallituksen toimintakertomuksessa 2023/** Hallinnointiin liittyvät asiat kohdassa Palkitseminen, sivuilla 27–28 (www.sampo.com/vuosi2023).

B.2 Sopivuudelle ja luotettavuudelle asetettavat vaatimukset

Sampo-ryhmään kuuluvien yhtiöiden liiketoiminnan luonteen vuoksi on välttämätöntä, että henkilöstö on luotettavaa ja että työntekoa ohjataan ammattitaitoisesti.

Taatakseen sen, että kaikissa ryhmän yhtiöissä sovelletaan yhteisiä normeja – samalla sovellettavat viranomaisvaatimukset huomioiden – arvioitaessa johtajien, päälliköiden ja muiden avainhenkilöiden

sopivuutta (ammattillista pätevyyttä) ja luotettavuutta (maine ja rehellisyys), Sammon hallitus on hyväksynyt toimintaohjeet johdon ja avainhenkilöiden valintaan ja arviointiin (Selecting and Assessing Company Management and Other Key Personnel -ohjeet eli Fit and proper -ohjeet).

Fit and proper -ohjeiden tarkoituksena on varmistaa, että Sampo-konsernin yhtiöitä johdetaan ammattitaitoisesti ja rehellisesti. Nämä ohjeet määrittävät kriteerit ja prosessit sopivuuden ja luotettavuuden arvioinnille ylätasolla. Ohjeet määrittävät myös ne positiot, joita sopivuuden ja luotettavuuden arviointi koskee, ja näihin kuuluvat muun muassa ne henkilöt, jotka vastaavat avaintoiminnoista. Fit and proper -ohjeet mahdollistavat myös avainhenkilöiden sopivuuden ja luotettavuuden jatkuvan arvioinnin. Sammon hallitus on myös laatinut Fit and proper -politiikan Solvenssi II:n viranomaisvaatimusten sekä EBA/ESMA* -ohjeiden ja muiden soveltuvien määräysten täytäntöön panemiseksi.

** Euroopan pankkiviranomainen / Euroopan arvopaperimarkkinaviranomainen*

B.3 Riskienhallintajärjestelmä, mukaan lukien riski- ja vakavaraisuusarvio

Kuvaus Sammon riskienhallintajärjestelmästä on esitetty **Selvityksessä hallinto- ja ohjausjärjestelmästä 2023** sivuilla 24–28 (www.sampo.com/vuosi2023) ja tarkemmin **Sammon riskienhallintaraportissa 2023** liitteessä 1: [Sampo-konsernin ohjausperiaatteet ja riskienhallinta sivuilla 114–126](#) (www.sampo.com/vuosi2023).

Sampo Oyj laatii riski- ja vakavaraisuusarvion (ORSA) ryhmätasolla.

B.4 Sisäinen valvontajärjestelmä

Sammon sisäinen valvontajärjestelmä on kuvattu **Selvityksessä hallinto- ja ohjausjärjestelmästä 2023** sivuilla 22–23 ja compliance-toiminto [sivuilla 29–31](#) (www.sampo.com/vuosi2023).

B.5 Sisäisen tarkastuksen toiminto

Sammon sisäinen tarkastustoiminto on kuvattu **Selvityksessä hallinto- ja ohjausjärjestelmästä 2023** sivulla 31 (www.sampo.com/vuosi2023).

B.6 Aktuaaritoiminto

Katso kohta B.1.

B.7 Ulkoistaminen

Hastings on ulkoistanut sisäisen tarkastuksen toiminnon konsernin ulkopuolelle Grant Thorntonille. Sampo-konserni ei ole ulkoistanut muita kriittisiä tai tärkeitä avainfunktioita tai toimintoja konsernin ulkopuolelle. Jotkut alakonsernit ovat normaalin liiketoiminnan puitteissa tehneet ulkoistamissopimuksia esimerkiksi IT-järjestelmistä ja korvausvaatimusten käsittelykeskuksista.

C. Riskiprofiili

C.1 Vakuutusriski

Kuvaus vakuutusriskeistä ja riskikeskittymistä on esitetty **Sammon riskienhallintaraportissa 2023** (www.sampo.com/vuosi2023) kohdissa

- Vakuutusriskit
 - [Sampo-konserni, sivu 22](#)
 - [If-konserni, sivu 25](#)
 - [Topdanmark-konserni, sivu 31](#)
 - [Hastings-konserni, sivu 36.](#)

C.2 Markkinariski

Kuvaus markkinariskeistä ja riskikeskittymistä on esitetty **Sammon riskienhallintaraportissa 2023** (www.sampo.com/vuosi2023) kohdissa

- Markkinariskit
 - [Sampo-konserni, sivu 44](#)
 - [If-konserni, sivu 54](#)
 - [Topdanmark-konserni, sivu 61](#)
 - [Hastings-konserni, sivu 69.](#)

Sijoitusten hallinnointi varovaisuuden periaatetta noudattaen on esitetty **Sammon riskienhallintaraportissa 2023/Markkinariskit/Sijoitusten hallintaperiaatteet, sivu 43** (www.sampo.com/vuosi2023).

C.3 Luottoriski

Kuvaus luottoriskistä on esitetty **Sammon riskienhallintaraportissa 2023** (www.sampo.com/vuosi2023) kohdissa

- Vastapuoliriskit
 - [If-konserni, sivu 77](#)
 - [Topdanmark-konserni, sivu 79](#)
 - [Hastings-konserni, sivu 80.](#)

C.4 Likviditeettiriski

Kuvaus likviditeettiriskistä on esitetty **Sammon riskienhallintaraportissa 2023** (www.sampo.com/vuosi2023) kohdissa

- [Sampo Oyj:n rooli, sivu 110](#)
- Markkinariskit
 - [If-konserni/Taseen markkinariskit, sivu 58](#)
 - [Topdanmark-konserni/Taseen markkinariskit, sivu 65](#)
 - [Hastings-konserni/Likviditeettiriski, sivu 73.](#)

Vakuutustoiminnan tuleviin vakuutusmaksuihin sisältyvä odotettavissa oleva voitto (EPIFP) oli 427 miljoonaa euroa 31.12.2023 (378).

C.5 Operatiivinen riski

Kuvaus operatiivisista riskeistä on esitetty **Sammon riskienhallintaraportissa 2023** (www.sampo.com/vuosi2023) kohdissa

- Operatiiviset riskit
 - [If-konserni, sivu 84](#)
 - [Topdanmark-konserni, sivu 84](#)
 - [Hastings-konserni, sivu 85.](#)

C.6 Muut olennaiset riskit

Sampo-ryhmä laatii kerran vuodessa ORSA:n (oma riski- ja vakavaraisuusarvio), jossa riskejä ja pääomaa sekä niiden herkkyyttä on arvioitu tekemällä stressitestejä ryhmän vakavaraisuusasemasta erilaisissa makroekonomisissa ja vakuutusskenaarioissa. Ryhmä ylitti vakavaraisuusrajan kaikissa skenaarioissa, mutta kaikista vakavimmissa skenaarioissa maksettavaa osinkoa tulisi muuttaa, jotta ryhmän vakavaraisuus olisi linjassa Sammon pääomanhallinnan kehikon kanssa.

D. Arvostus vakavaraisuustarkoituksiin

Sampo-ryhmän Solvenssi II -tase (raportointitaulukko S.02.02.02) on esitetty [liitteessä 1](#).

D.1 Varat

Kuvaus siitä, miten varat arvostetaan vakavaraisuutta laskettaessa, on esitetty **Sammon riskienhallintaraportissa 2023** [liitteessä 2: Vakavaraisuuslaskennassa sovellettavat arvostusmenetelmät/Varat, sivu 129](#) (www.sampo.com/vuosi2023).

D.2 Vakuutustekninen vastuuvelka

Kuvaus siitä, miten vahinko- ja henkivakuutuksen vakuutustekninen vastuuvelka arvostetaan vakavaraisuutta laskettaessa, on esitetty **Sammon riskienhallintaraportissa 2023** [liitteessä 2: Vakavaraisuuslaskennassa sovellettavat arvostusmenetelmät/Solvensi II:n mukainen vastuuvelka Sampo-konsernissa, sivu 130](#) (www.sampo.com/vuosi2023).

Pitkäaikaisia takuita koskevien toimenpiteiden ja siirtymätoimenpiteiden vaikutukset (raportointitaulukko S.22.01.22) on esitetty [liitteessä 4](#).

D.3 Muut velat

Kuvaus siitä, miten muut velat kuin vakuutustekninen vastuuvelka arvostetaan vakavaraisuutta laskettaessa, on esitetty **Sammon riskienhallintaraportissa 2023** [liitteessä 2: Vakavaraisuuslaskennassa sovellettavat arvostusmenetelmät/Muut velat, sivu 135](#) (www.sampo.com/vuosi2023).

D.4 Vaihtoehtoiset arvostusmenetelmät

Sampo-konsernissa ei merkittävässä määrin käytetä vaihtoehtoisia arvostusmenetelmiä.

E. Pääomanhallinta

E.1 Oma varallisuus

Kuvaus Sampo-ryhmän omasta varallisuudesta on esitetty **Sammon riskienhallintaraportissa 2023** kohdassa [Sampo-konsernin pääomitus, sivut 93-100](#) (www.sampo.com/vuosi2023) ja lisätietoa tytäryhtiöiden osalta pääomittamisesta [sivuilla 101-108](#).

Sampo Oyj soveltaa ryhmän vakavaraisuuden laskennassa konsolidointimenetelmää. Sampo-ryhmän vakavaraisuuspääomavaatimuksen kattamiseksi hyväksyttävän oman varallisuuden määrä 31.12.2023 oli 5 849 miljoonaa euroa (8 083), vakavaraisuuspääomavaatimus (SCR) 3 301 miljoonaa euroa (3 857) ja hyväksyttävän oman varallisuuden suhde ryhmän SCR:ään 177 prosenttia (210).

Ryhmän konsolidoidun vakavaraisuuspääomavaatimuksen ja vähimmäispääomavaatimuksen katteena oleva hyväksyttävä oma varallisuus on esitetty erikseen luokittain omien varojen raportointitaulukossa (S.23.01.22). Lisätietoja on saatavilla [liitteessä 5](#).

Sampo-ryhmän tilinpäätöksessä esitetty oma pääoma ei olennaisesti eroa Solvenssi II:n mukaisesta ylijäämästä, jonka verran varat ovat velkoja suuremmat, lukuun ottamatta eroja, jotka johtuvat

vastuuvelan laskennasta ja aineettomien hyödykkeiden käsittelystä. Näiden kahden välinen täsmäytys on esitetty seuraavassa taulukossa.

IFRS:n mukaisen oman pääoman ja Solvenssi II:n mukaisen ylijäämän, jonka verran varat ovat velkoja suuremmat, välinen täsmäytys, milj. e

IFRS oma pääoma	2023
Varojen, joita ei kirjattu SII-taseeseen, eliminointi	-3 636
Laskennalliset verosaamiset	126
Kiinteistöt	-11
Jälleenvakuutus sopimuksista olevat saamiset	-29
Vastuuvelka*	784
Laskennalliset verovelat	208
Rahoitusvelat	37
Omat osakkeet	54
Muut varat ja velat	205
Ylijäämä, jonka verran varat ovat velkoja suuremmat, Solvenssi II	5 425

* Sisältää vakuutussaamiset ja saamiset vakuutusedustajilta

E.2 Vakavaraisuuspääoma- vaatimus ja vähimmäis- pääomavaatimus

Kuvaus Sampo-ryhmän vakavaraisuuspääoma-
vaatimuksesta (SCR) on esitetty **Sammon**

riskienhallintaraportissa 2023

(www.sampo.com/vuosi2023) kohdissa

- [Sampo-konsernin pääomitus, sivut 93-100](#)
- [tytäryhtiöiden pääomituksesta sivuilla 101-108.](#)

Sampo-ryhmä käyttää vakavaraisuuspääoma-
vaatimuksen (SCR) laskennassa standardikaavaa.
Sampo-ryhmän SCR oli 3 301 miljoonaa euroa
31.12.2023 (3 857). SCR-raportointitaulukossa
(S.25.01.22) pääomavaatimukset esitetään riskeittäin
ja toimialoittain. Lisätietoja pääomavaatimuksesta on
saatavilla [liitteessä 6.](#)

Ryhmän vähimmäispääomavaatimus (MCR), joka
lasketaan summana If Vahinkovakuutuksen, Hastingsin
ja Topdanmarkin vähimmäispääomavaatimuksista,
oli 1 009 miljoonaa euroa 31.12.2023 (1 172).

If Vahinkovakuutuksen ja Topdanmarkin MCR:t
ovat juridisten yhtiöidensä MCR:ien summia. If
Vahinkovakuutuksen MCR oli 38 prosenttia sen
omasta SCR:stä, Topdanmarkin 24 prosenttia ja
Hastingsin 26 prosenttia 31.12.2023. MCR:t on
laskettu siten, että laskelman tietoina on käytetty
vahinkovakuutuksen vastuunvelkaa ja vakuutusmaksuja
sekä kokonaisriskisummaa.

Pääomanhallintaa koskevan osion alakohdat E.3
Duraatiopohjaisen osakeriskin alaosion käyttö
vakavaraisuuspääomavaatimuksen laskemisessa,
E.4 Standardikaavan ja käytetyn sisäisen mallin
väliset erot ja E.5 Vähimmäispääomavaatimuksen
ja vakavaraisuuspääomavaatimuksen täyttämättä
jättäminen eivät ole relevantteja Sampo-ryhmälle.

Liitteet

Liite 1: Tase (S.02.01.02)	20
Liite 2: Vakuutusmaksut, korvaukset ja muut kulut vakuutuslajeittain (S.05.01.02)	22
Liite 3: Vakuutusmaksut, korvaukset ja muut kulut maittain (S.05.02.01)	24
Liite 4: Pitkäaikaisia takuita koskevien toimenpiteiden ja siirtymätoimenpiteiden vaikutukset (S.22.01.22)	26
Liite 5: Oma varallisuus (S.23.01.22)	27
Liite 6: Vakavaraisuuspääomavaatimus SCR (S.25.01.22)	29
Liite 7: Ryhmään kuuluvat yritykset (S.32.01.22)	30

Liite 1: Tase (S.02.01.02) >

Tase

Milj. e		Solvenssi II arvo C0010
Varat		
	Aineettomat hyödykkeet	R0030
	Laskennalliset verosaamiset	R0040 129 256
	Eläke-etuuksien ylijäämä	R0050 31 963
	Aineelliset käyttöomaisuushyödykkeet (omassa käytössä)	R0060 307 625
	Sijoitukset (muut kuin sijoitussidonnaiset)	R0070 15 861 066
	Sijoituskiinteistöt	R0080 480
	Omistussuudet sidosyrityksissä	R0090 12 473
	Osakkeet	R0100 1 541 523
	Osakkeet - listatut	R0110 807 732
	Osakkeet - listaamattomat	R0120 733 791
	Joukkovelkakirjalainat	R0130 13 094 937
	Valtion joukkovelkakirjalainat	R0140 1 399 118
	Yrityslainat	R0150 11 695 820
	Strukturoidut velkakirjat	R0160 0
	Vakuudelliset arvopaperit	R0170 0
	Sijoitusrahastot	R0180 1 134 032
	Johdannaiset	R0190 38 052
	Talletukset, pois lukien käteiset varat	R0200 39 568
	Muut sijoitukset	R0210 0
	Sijoitussidonnaisten sopimusten katteena olevat varat	R0220 0
	Kiinnelainat ja muut lainat	R0230 528 282
	Lainat, joiden vakuutena on vakuutus sopimus	R0240 155 663
	Kiinnelainat ja muut lainat yksityishenkilöille	R0250 180 025
	Muut kiinnelainat ja lainat	R0260 192 593

Milj. e		Solvenssi II arvo C0010
	Jälleenvakuutus sopimuksista olevat saamiset	R0270 2 252 541
	Vahinkovakuutus ja vahinkovakuutuksen kaltainen sairausvakuutus	R0280 2 160 939
	Vahinkovakuutus, ilman sairausvakuutusta	R0290 2 138 027
	Vahinkovakuutuksen kaltainen sairausvakuutus	R0300 22 912
	Henkivakuutus ja henkivakuutuksen kaltainen sairausvakuutus, ilman sairaus- ja sijoitussidonnaista vakuutusta	R0310 91 602
	Henkivakuutuksen kaltainen sairausvakuutus	R0320 0
	Henkivakuutus, ilman sairausvakuutusta sekä sijoitussidonnaisia sopimuksia	R0330 91 602
	Sijoitussidonnaiset sopimukset	R0340 0
	Jälleenvakuutustalletteet	R0350 0
	Vakuutussaamiset ja saamiset vakuutus edustajilta	R0360 503 747
	Saamiset jälleenvakuutustoiminnasta	R0370 129 848
	Muut saamiset (myyntisaamiset, ei vakuutuksiin liittyvät)	R0380 119 076
	Omat osakkeet (suorassa omistuksessa olevat)	R0390 54 025
	Osakeantisaamiset	R0400 0
	Rahavarat	R0410 1 081 248
	Muut varat, joita ei ole esitetty edellä	R0420 153 031
	Varat yhteensä	R0500 21 151 707

> Liite 1: Tase (S.02.01.02)

Tase

Milj. e		Solvenssi II arvo C0010
Velat		
Vakuutustekninen vastuvelka – vahinkovakuutus	R0510	8 912 577
Vakuutustekninen vastuvelka – vahinkovakuutus (ilman sairausvakuutusta)	R0520	6 875 425
Vakuutustekninen vastuvelka kokonaisuutena laskettuna	R0530	0
Paras estimaatti	R0540	6 692 811
Riskimarginaali	R0550	182 614
Vakuutustekninen vastuvelka – vahinkovakuutuksen kaltainen sairausvakuutus	R0560	2 037 153
Vakuutustekninen vastuvelka kokonaisuutena laskettuna	R0570	0
Paras estimaatti	R0580	1 958 586
Riskimarginaali	R0590	78 567
Vakuutustekninen vastuvelka – henkivakuutus (ilman sijoitussidonnaisia sopimuksia)	R0600	2 247 374
Vakuutustekninen vastuvelka – henkivakuutuksen kaltainen sairausvakuutus	R0610	1 248 535
Vakuutustekninen vastuvelka kokonaisuutena laskettuna	R0620	0
Paras estimaatti	R0630	1 227 147
Riskimarginaali	R0640	21 388
Vakuutustekninen vastuvelka – henkivakuutus (ilman sairaus- ja sijoitussidonnaista vakuutusta)	R0650	998 839
Vakuutustekninen vastuvelka kokonaisuutena laskettuna	R0660	0
Paras estimaatti	R0670	978 722
Riskimarginaali	R0680	20 117
Vakuutustekninen vastuvelka – sijoitussidonnaiset sopimukset	R0690	0
Vakuutustekninen vastuvelka kokonaisuutena laskettuna	R0700	0
Paras estimaatti	R0710	0
Riskimarginaali	R0720	0
Muu vakuutustekninen vastuvelka	R0730	0
Ehdolliset velat	R0740	0
Muut varaukset kuin vakuutustekninen vastuvelka	R0750	34 935
Eläkevelvoitteet	R0760	23 579

Milj. e		Solvenssi II arvo C0010
Jälleenvakuuttajilta pidätetyt tallenteet	R0770	0
Laskennalliset verovelat	R0780	358 855
Johdannaiset	R0790	116 871
Velat luottolaitoksille	R0800	220 472
Muut rahoitusvelat kuin velat luottolaitoksille	R0810	1 078 946
Vakuutusvelat ja velat vakuutusedustajille	R0820	177 383
Jälleenvakuutusvelat	R0830	281 069
Muut velat (ostovelat, ei vakuutuksiin liittyvät)	R0840	461 913
Etuoikeudeltaan huonommat velat	R0850	1 469 147
Omaan perusvarallisuuteen kuulumattomat etuoikeudeltaan huonommat velat	R0860	0
Omaan perusvarallisuuteen kuuluvat etuoikeudeltaan huonommat velat	R0870	1 469 147
Muut velat, joita ei ole esitetty muualla	R0880	343 706
Velat yhteensä	R0900	15 726 827
Ylijäämä, jonka verran varat ovat velkoja suuremmat	R1000	5 424 880

Liite 2: Vakuutusmaksut, korvaukset ja muut kulut vakuutuslajeittain (S.05.01.02) >

Vahinkovakuutus

		Vakuuslaji - vahinkovakuutus- ja vahinkojälleenvakuutusvelvoitteet (ensivakuutus ja hyväksytty suhteellinen jälleenvakuutus)												Vakuuslaji - hyväksytty ei suhteellinen jälleenvakuutus				Yhteensä C0200		
		Sairaus- kulu- vakuu- tukset C0010	Vakuu- tukset ansiotulon menetyk- sen varalta C0020	Työn- tekijään tapaturma- vakuu- tukset C0030	Moottori- ajoneuvon liikenne- vakuu- tukset C0040	Muut moottori- ajo- neuvojen vakuu- tukset C0050	Meri-, ilmailu- ja kuljetus- vakuu- tukset C0060	Palo- ja omaisuus- vahinko- vakuu- tukset C0070	Yleiset vastuu- vakuu- tukset C0080	Luotto- ja takaus- vakuu- tukset C0090	Oikeus- turva C0100	Matka- apu C0110	Muut talou- delliset mene- tykset C0120	Sairaus C0130	Vastuu C0140	Meri, ilmailu, kuljetus C0150	Omai- suus C0160			
Milj. e																				
Vakuutusmaksutulo																				
Brutto - Ensivakuutus	R0110	332 152	545 529	306 089	1 775 352	2 185 307	126 390	2 465 301	411 279				27 568	15 713						8 190 679
Brutto - Hyväksytty suhteellinen jälleenvakuutus	R0120						14 954	187 329	59 573											261 855
Brutto - Hyväksytty ei suhteellinen jälleenvakuutus	R0130																			
Jälleenvakuuttajien osuus	R0140	715	2 980	6 219	489 381	193 716	27 427	335 065	70 967											1 126 470
Netto	R0200	331 437	542 549	299 870	1 285 970	1 991 591	113 917	2 317 564	399 885				27 568	15 713						7 326 064
Vakuutusmaksutuotot																				
Brutto - Ensivakuutus	R0210	331 199	533 568	308 531	1 623 774	2 117 839	126 741	2 383 743	409 960				28 281	15 754						7 879 390
Brutto - Hyväksytty suhteellinen jälleenvakuutus	R0220						15 803	177 591	53 446											246 839
Brutto - Hyväksytty ei suhteellinen jälleenvakuutus	R0230																			
Jälleenvakuuttajien osuus	R0240	640	2 877	6 316	449 653	178 144	26 951	317 581	71 146											1 053 309
Netto	R0300	330 558	530 691	302 215	1 174 121	1 939 695	115 593	2 243 752	392 259				28 281	15 754						7 072 920
Korvaukset																				
Brutto - Ensivakuutus	R0310	217 274	234 233	83 124	1 069 384	1 453 718	68 378	1 909 633	196 732				14 726	10 118						5 257 321
Brutto - Hyväksytty suhteellinen jälleenvakuutus	R0320						3 767	68 886	13 200											85 853
Brutto - Hyväksytty ei suhteellinen jälleenvakuutus	R0330																			
Jälleenvakuuttajien osuus	R0340	2 842	864	1 187	76 161	37 782	12 514	392 576	23 336											547 262
Netto	R0400	214 432	233 369	81 937	993 223	1 415 936	59 631	1 585 943	186 596				14 726	10 118						4 795 912
Aiheutuneet kulut	R0550	82 077	122 981	59 937	289 624	403 299	28 231	480 655	88 980				6 988	2 698						1 565 471
Tulos - muut vakuutustekniset kulut/tulot	R1200																			-3 213
Kulut yhteensä	R1300																			1 562 257

> Liite 2: Vakuutusmaksut, korvaukset ja muut kulut vakuutuslajeittain (S.05.01.02)

Henkivakuutus		Vakuutuslaji - henkivakuutusvelvoitteet						Henkijälleenvakuutus- velvoitteet		Yhteensä C0300
		Sairaus- vakuutukset C0210	Ylijäämään oikeuttavat vakuutukset C0220	Indeksi- ja sijoitus- sidonnaiset vakuutukset C0230	Muut henki- vakuutukset C0240	Vahinkovakuutus- sopimuksiin pohjautuvat ja sairausvakuutus- velvoitteisiin liittyvät annuiteetit C0250	Vahinkovakuutus- sopimuksiin pohjautuvat ja muihin kuin sairausvakuutus- velvoitteisiin liittyvät annuiteetit C0260	Sairaus- jälleen- vakuutus C0270	Henkijälleen- vakuutus C0280	
Milj. e										
Vakuutusmaksutulo										
Brutto	R1410			60 792					60 792	
Jälleenvakuuttajien osuus	R1420			2 640					2 640	
Netto	R1500			58 151					58 151	
Vakuutusmaksutuotot										
Brutto	R1510			57 776					57 776	
Jälleenvakuuttajien osuus	R1520			2 636					2 636	
Netto	R1600			55 141					55 141	
Korvauskulut										
Brutto	R1610			17 981	19 587	28 261			65 829	
Jälleenvakuuttajien osuus	R1620			0		8 467			8 467	
Netto	R1700			17 981	19 587	19 794			57 362	
Aiheutuneet kulut	R1900			10 481	3 326	2 414			16 221	
Tulos - muut vakuutustekniset kulut/tulot	R2500									
Kulut yhteensä	R2600								16 221	
Takaisinostojen määrä yhteensä	R2700									

Liite 3: Vakuutusmaksut, korvaukset ja muut kulut maittain (S.05.02.01)

Vahinkovakuutus

Viisi kärkimaata (bruttovakuutusmaksutulon perusteella) - vahinkovakuutusvelvoitteet

Milj. e		Viisi kärkimaata (bruttovakuutusmaksutulon perusteella) - vahinkovakuutusvelvoitteet					Viisi kärkimaata yhteensä	
		Ruotsi C0080	Tanska C0090	Norja C0100	Iso-Britannia C0110	Suomi C0120	C0130	C0140
Vakuutusmaksutulo								
	Brutto - Ensivakuutus	R0110	1 620 530	1 829 017	1 724 475	1 617 702	1 105 047	7 896 770
	Brutto - Hyväksytty suhteellinen jälleenvakuutus	R0120	130 089	35 220		56 031	40 394	261 734
	Brutto - Hyväksytty ei-suhteellinen jälleenvakuutus	R0130						
	Jälleenvakuuttajien osuus	R0140	124 166	148 212	693 811	111 347	48 934	1 126 470
	Netto	R0200	1 626 453	1 716 024	1 030 664	1 562 386	1 096 507	7 032 034
Vakuutusmaksutuotto								
	Brutto - Ensivakuutus	R0210	1 595 671	1 853 251	1 501 652	1 569 545	1 087 003	7 607 122
	Brutto - Hyväksytty suhteellinen jälleenvakuutus	R0220	119 871	34 476		55 296	37 078	246 721
	Brutto - Hyväksytty ei-suhteellinen jälleenvakuutus	R0230						
	Jälleenvakuuttajien osuus	R0240	115 333	142 584	637 141	110 885	47 367	1 053 309
	Netto	R0300	1 600 210	1 745 143	864 511	1 513 956	1 076 714	6 800 534
Korvauskulut								
	Brutto - Ensivakuutus	R0310	1 010 291	1 099 400	1 143 343	1 271 132	712 995	5 237 161
	Brutto - Hyväksytty suhteellinen jälleenvakuutus	R0320	34 104	19 078		14 434	18 237	85 853
	Brutto - Hyväksytty ei-suhteellinen jälleenvakuutus	R0330						
	Jälleenvakuuttajien osuus	R0340	185 058	57 826	116 894	175 357	12 125	547 262
	Netto	R0400	859 337	1 060 651	1 026 449	1 110 209	719 106	4 775 752
	Aiheutuneet kulut	R0550	303 171	469 868	169 624	318 284	233 321	1 494 268
	Tulos - muut vakuustekniset kulut/tulot	R1210						-3 213
	Kulut yhteensä	R1300						1 491 054

> Liite 3: Vakuutusmaksut, korvaukset ja muut kulut maittain (S.05.02.01)

Henkivakuutus

Kolme kärkimaata (bruttovakuutusmaksutulon perusteella) - henkivakuutusveloitteet

Milj. e		Kolme kärkimaata (bruttovakuutusmaksutulon perusteella) - henkivakuutusveloitteet						Kolme kärkimaata yhteensä
		Ruotsi C0220	Norja C0230	Tanska C0240	C0250	C0260	C0270	
Vakuutusmaksutulo								
	Brutto	R1410	21 293	30 200	9 298			60 792
	Jälleenvakuuttajien osuus	R1420	1 192	627	821			2 640
	Netto	R1500	20 100	29 573	8 478			58 151
Vakuutusmaksutuotto								
	Brutto	R1510	20 185	28 699	8 892			57 776
	Jälleenvakuuttajien osuus	R1520	1 188	627	821			2 636
	Netto	R1600	18 997	28 072	8 072			55 141
Korvauskulut								
	Brutto	R1610	56 471	-11 684	10 311			55 099
	Jälleenvakuuttajien osuus	R1620	-8	3	-1			-6
	Netto	R1700	56 479	-11 687	10 313			55 105
Aiheutuneet kulut		R1900	8 979	5 410	1 831			16 221
Tulos - muut vakuutustekniset kulut/tulot		R2510						
Kulut yhteensä		R2600						16 221

Liite 4: Pitkäaikaisia takuita koskevien toimenpiteiden ja siirtymätoimenpiteiden vaikutukset (S.22.01.22)

Milj. e		Pitkäaikaisia takuita koskevien toimenpiteiden ja siirtymätoimenpiteiden määrä C0010	Vakuutusteknisen vastuuvelan siirtymätoimenpiteen vaikutukset C0030	Korkojen siirtymätoimenpiteen vaikutukset C0050	Nollatun volatiliteettikorjauksen vaikutukset C0070	Nollatun vastaavuuskorjauksen vaikutukset C0090
Vakavaraisuuspääomavaatimus	R0010	11 159 951	0		25 880	
Oma perusvarallisuus	R0020	5 844 836	0		-6 148	
Vakavaraisuuspääomavaatimuksen täyttämiseksi hyväksyttävä oma varallisuus	R0050	5 848 898	0		-10 860	
Vakavaraisuuspääomavaatimus	R0090	3 300 893	0		2 869	

Liite 5: Oma varallisuus (S.23.01.22) >

Millj. e		Yhteensä C0010	Luokka 1 (T1) - käytettävissä rajoituksetta C0020	Luokka 1 (T1) - käytettävissä rajoitetusti C0030	Luokka 2 (T2) C0040	Luokka 3 (T3) C0050
Oma perusvarallisuus ennen muilla rahoitusaloilla olevien omistusyhteyksien vähennyksiä						
Tavanomainen osakepääoma (joka sisältää omat osakkeet)	R0010	98 114	98 114			
Ei käytettävissä oleva maksettavaksi määrätty muttei vielä maksettu tavanomainen osakepääoma ryhmätasolla	R0020					
Tavanomaiseen osakepääomaan liittyvä ylikurssirahasto	R0030					
Täsmätyserä	R0130	4 152 381	4 152 381			
Etuoikeudeltaan huonommat velat	R0140	1 469 147		21 036	1 448 111	
Ei käytettävissä olevat etuoikeudeltaan huonommat velat ryhmätasolla	R0150					
Laskennallisten nettoverosaamisten arvoa vastaava määrä	R0160	129 256				129 256
Ryhmätasolla ei käytettävissä olevien laskennallisten verosaamisten määrä	R0170					
Muut valvontaviranomaisen omaksi perusvarallisuudeksi hyväksymät erät, joita ei ole esitetty edellä	R0180					
Ei käytettävissä oleva oma varallisuus, joka liittyy muihin valvontaviranomaisen omaksi varallisuudeksi hyväksymiin eriin	R0190					
Vähemmistöosuudet (ellei ole ilmoitettu muun oman varallisuuden erän osana)	R0200					
Ei käytettävissä olevat vähemmistöosuudet ryhmätasolla	R0210					
Tilinpäätöksen oma varallisuus, jota ei saa esittää täsmätyseränä ja joka ei täytä Solvenssi II:n mukaisen oman varallisuuden luokitteluperusteita	R0220					
Vähennykset						
Muihin rahoitusalan yrityksiin, mukaan lukien rahoitustoimintaa harjoittaviin sääntelemättömiin yrityksiin, olevien omistusyhteyksien vähennykset joista direktiivin 2009/138/EY 228 artiklan mukaisesti vähennetyt	R0230	4 062	4 062			
Sellaisten omistusyhteyksien vähennykset, joihin liittyvät tiedot puuttuvat (229 artikla)	R0240					
Vähentämis- ja yhdistämismenetelmällä sisällytetyt omistusyhteyksien vähennykset käytettäessä menetelmien yhdistelmää	R0250					
Ei käytettävissä olevat oman varallisuuden erät yhteensä	R0260					
	R0270					
Vähennykset yhteensä	R0280	4 062	4 062			
Oma perusvarallisuus yhteensä vähennysten jälkeen	R0290	5 844 836	4 246 432	21 036	1 448 111	129 256
Muiden rahoitusalojen oma varallisuus						
Luottolaitokset, sijoituspalveluyritykset, rahoituslaitokset, vaihtoehtoisten sijoitusrahastojen hoitajat, rahoituslaitokset	R0410	4 062	4 062		0	
Ammatillisia lisäeläkkeitä tarjoavat laitokset	R0420					
Rahoitustoimintaa harjoittavat sääntelemättömät yhteisöt	R0430					
Muiden rahoitusalojen oma varallisuus yhteensä	R0440	4 062	4 062		0	
Oma varallisuus, kun käytetään vähentämis- ja yhdistämismenetelmää sellaisenaan tai yhdistettynä menetelmään 1						
Yhteenlaskettu oma varallisuus, kun käytetään vähentämis- ja yhdistämismenetelmää ja menetelmien yhdistelmää	R0450					
Yhteenlaskettu oma varallisuus, kun käytetään vähentämis- ja yhdistämismenetelmää ja menetelmien yhdistelmää ryhmäsisäisten liiketoimien vähentämisen jälkeen	R0460					
Ryhmän konsolidoidun osan SCR:n täyttämiseksi käytettävissä oleva oma varallisuus yhteensä (ilman muilta finanssialoilta ja vähentämis- ja yhdistämismenetelmän avulla sisällytetyiltä yrityksiltä olevaa omaa varallisuutta)	R0520	5 844 836	4 246 432	21 036	1 448 111	129 256
Ryhmän konsolidoidun osan SCR:n täyttämiseksi hyväksyttävä oma varallisuus yhteensä (ilman muilta finanssialoilta ja vähentämis- ja yhdistämismenetelmän avulla sisällytetyiltä yrityksiltä olevaa omaa varallisuutta)	R0560	5 844 836	4 246 432	21 036	1 448 111	129 256
Ryhmän konsolidoidun vähimmäis-SCR:n täyttämiseksi käytettävissä oleva oma varallisuus yhteensä	R0530	5 715 580	4 246 432	21 036	1 448 111	
Ryhmän konsolidoidun vähimmäis-SCR:n täyttämiseksi hyväksyttävä oma varallisuus yhteensä	R0570	4 469 281	4 246 432	21 036	201 812	
Ryhmän konsolidoidun osan SCR:n täyttämiseksi hyväksyttävä oma varallisuus yhteensä (mukaan lukien muilta finanssialoilta oleva oma varallisuus ja ilman vähentämis- ja yhdistämismenetelmän avulla sisällytetyiltä yrityksiltä olevaa omaa varallisuutta)	R0800	5 848 898	4 250 494	21 036	1 448 111	129 256
Ryhmän SCR:n täyttämiseksi hyväksyttävä oma varallisuus yhteensä (ilman muilta finanssialoilta olevaa omaa varallisuutta ja mukaan lukien vähentämis- ja yhdistämismenetelmällä sisällytetyiltä yrityksiltä oleva oma varallisuus)	R0810	5 844 836	4 246 432	21 036	1 448 111	129 256

> Liite 5: Oma varallisuus (S.23.01.22)

Milj. e		Yhteensä C0010	Luokka 1 (T1) - käytettävissä rajoituksetta C0020	Luokka 1 (T1) - käytettävissä rajoitetusti C0030	Luokka 2 (T2) C0040	Luokka 3 (T3) C0050
Ryhmän kokonais-SCR:n täyttämiseksi hyväksyttävä oma varallisuus yhteensä (mukaan lukien muilta finanssialoilta oleva oma varallisuus ja vähentämis- ja yhdistämismenetelmällä sisällytetyiltä yrityksiltä oleva oma varallisuus)	R0660	5 848 898	4 250 494	21 036	1 448 111	129 256
Ryhmän SCR:n konsolidoitu osa (ilman muiden finanssialojen CR:ää ja vähentämis- ja yhdistämismenetelmällä sisällytettyjen yritysten SCR:ää)	R0820	3 289 744				
Ryhmän konsolidoitu vähimmäis-SCR	R0610	1 009 062				
Muiden finanssialojen pääomavaatimukset (CR:t)	R0860	11 149				
Ryhmän konsolidoitu SCR (mukaan lukien muiden finanssialojen CR ja ilman vähentämis- ja yhdistämismenetelmällä sisällytettyjen yritysten SCR:ää)	R0590	3 300 893				
Vähentämis- ja yhdistämismenetelmällä sisällytettyjen yritysten SCR	R0670					
Ryhmän SCR (ilman muiden muiden finanssialojen CR:ää ja mukaan lukien vähentämis- ja yhdistämismenetelmällä sisällytettyjen yritysten SCR)	R0830	3 289 744				
Ryhmän kokonais-SCR (mukaan lukien muiden finanssialojen CR ja vähentämis- ja yhdistämismenetelmällä sisällytettyjen yritysten SCR)	R0680	3 300 893				
Hyväksyttävän oman varallisuuden (R0560) ja ryhmän SCR:n konsolidoidun osan (R0820) suhdeluku, ilman muita finanssialoja ja vähentämis- ja yhdistämismenetelmällä sisällytettyjä yrityksiä	R0630	177,67 %				
Hyväksyttävän oman varallisuuden (R0570) ja ryhmän konsolidoidun vähimmäis-SCR:n (R0610) välinen suhdeluku	R0650	442,91 %				
Hyväksyttävän oman varallisuuden (R0800) ja ryhmän konsolidoidun SCR:n (R590) välinen suhdeluku, mukaan lukien muut finanssialat mutta ilman vähentämis- ja yhdistämismenetelmällä sisällytettyjä yrityksiä	R0840	177,19 %				
Hyväksyttävän oman varallisuuden (R0810) ja ryhmän SCR:n (R0830) välinen suhdeluku, ilman muita finanssialoja ja mukaan lukien vähentämis- ja yhdistämismenetelmällä sisällytetyt yritykset	R0850	177,67 %				
Hyväksyttävän oman varallisuuden kokonaismäärän (R0660) ja ryhmän kokonais-SCR:n (R0680) välinen suhdeluku, mukaan lukien muut finanssialat ja vähentämis- ja yhdistämismenetelmällä sisällytetyt yritykset	R0690	177,19 %				

C0060

Täsmäytyserä		
Ylijäämä, jonka verran varat ovat velkoja suuremmat	R0700	5 424 880
Omat osakkeet (suorassa ja välillisessä omistuksessa olevat)	R0710	54 025
Odotettavissa olevat osingot, voitonjaoit ja maksut	R0720	903 234
Muut oman perusvarallisuuden erät	R0730	227 370
Vastaavuuskorjauskantoja ja erillään pidettäviä rahastoja koskevat sidotun oman pääoman erien oikaisut	R0740	
Muu ei käytettävissä oleva oma varallisuus	R0750	87 870
Täsmäytyserä	R0760	4 152 381
Odotettavissa olevat voitot		
Tuleviin vakuutusmaksuihin sisältyvät odotettavissa olevat voitot (EPIFP) - Henkivakuutus	R0770	12 588
Tuleviin vakuutusmaksuihin sisältyvät odotettavissa olevat voitot (EPIFP) - Vahinkovakuutus	R0780	414 033
Tuleviin vakuutusmaksuihin sisältyvät odotettavissa olevat voitot (EPIFP) yhteensä	R0790	426 621

Liite 6: Vakavaraisuuspääomavaatimus SCR (S.25.01.22)

Milj. e		Brutto SCR C0030	Yrityskohtaiset parametrit C0080	Yksinkertaistukset C0090
Markkinariski	R0010	2 022 984		
Vastapuoliriski	R0020	199 632		
Henkivakuutusriski	R0030	89 049		
Sairausvakuutusriski	R0040	760 253		
Vahinkovakuutusriski	R0050	1 868 306		
Hajautus	R0060	-1 526 845		
Aineettomien hyödykkeiden riski	R0070	0		
Perus-SCR	R0100	3 413 380		
SCR:n laskenta				C0100
Operatiivinen riski			R0130	272 136
Vakuutustekniseen vastuuvelkaan liittyvä tappioiden vaimennusvaikutus			R0140	0
Laskennallisiin veroihin liittyvä tappioiden vaimennusvaikutus			R0150	-402 583
Direktiivin 2003/41/EY 4 artiklan mukaisesti harjoitettavaa liiketoimintaa koskeva pääomavaatimus			R0160	0
SCR, ilman pääomavaatimuksen korotusta			R0200	3 282 933
Jo tehdyt pääomavaatimuksen korotukset			R0210	
SCR			R0220	3 300 893
SCR:ää koskevat muut tiedot				
Duraatiopohjaista osakeriskiä koskevan alariskiosion pääomavaatimus			R0400	
Jäljellä olevaa osaa koskevien nimellisten SCR:ien kokonaismäärä			R0410	
Erillään pidettäviä rahastoja koskevien nimellisten SCR:ien kokonaismäärä			R0420	
Vastaavuuskorjauskantojen nimellisten SCR:ien kokonaismäärä			R0430	
Erillään pidettävien rahastojen nimellisten SCR:ien yhdistämisestä johtuvat hajautusvaikutukset 304 artiklaa varten			R0440	
Ryhmän konsolidoitu vähimmäis-SCR			R0470	1 009 062
Muita yhteisöjä koskevat tiedot				
Muiden rahoitusalojen pääomavaatimus (muiden kuin vakuutusalan pääomavaatimukset)			R0500	11 149
Muiden rahoitusalojen pääomavaatimus (muiden kuin vakuutusalan pääomavaatimukset) - Luottolaitokset, sijoituspalveluyritykset, vaihtoehtoisten sijoitusrahastojen hoitajat, yhteisyritysten rahastoyhtiöt			R0510	
Muiden rahoitusalojen pääomavaatimus (muiden kuin vakuutusalan pääomavaatimukset) - Ammatillisia lisäeläkkeitä tarjoavat laitokset			R0520	
Muiden rahoitusalojen pääomavaatimus (muiden kuin vakuutusalan pääomavaatimukset) - Rahoitustoimintaa harjoittavat sääntelemättömät yritykset			R0530	11 149
Määräysvallattomien omistusyhteyksien pääomavaatimus			R0540	4 099
Edellä luettelemattomien yritysten pääomavaatimus			R0550	2 712
Kokonais-SCR				
Vähentämis- ja yhdistämismenetelmän avulla sisällytettyjen yritysten SCR			R0560	
SCR			R0570	3 300 893

Liite 7: Ryhmään kuuluvat yritykset (S.32.01.22) >

Yrityksen tunnistekoodi	Maa	Yrityksen virallinen nimi	Yrityksen toimiala	Oikeudellinen muoto	Luokka (keskinäinen / muu kuin keskinäinen)	Valvonta- viranomainen	Vaikutusvaltaa koskevat kriteerit					Ryhmävalvonnan soveltamisalaan sisällyttäminen	Ryhmän vakavaraisuuden laskenta- menetelmä
							%:a osake- pääomasta	Konsoli- doidun tilin- päättökseen käytetty %:osuus	%:a ääni- oikeuksista	Vaikutus- vallan taso	Ryhmän vaka- varaisuuden laskennassa käytetty suhteellinen osuus		
C0020	C0010	C0040	C0050	C0060	C0070	C0080	C0180	C0190	C0200	C0220	C0230	C0240	C0260
05899341	ISO-BRITANNIA	Conquest House Ltd	Muu	Private Company Limited by Shares	Muu kuin keskinäinen		100 %	100 %	100 %	Määräävä	100 %	Kyllä	Menetelmä 1: täysi konsolidointi
06769523	ISO-BRITANNIA	Hastings (UK) Ltd	Direktiivin 2009/138/EY 212 artiklan 1 kohdan h alakohdassa määritellyt rahoitusalan sekaholdingyhtiöt	Private Company Limited by Shares	Muu kuin keskinäinen		100 %	100 %	100 %	Määräävä	100 %	Kyllä	Menetelmä 1: täysi konsolidointi
07162484	ISO-BRITANNIA	Hastings (Holdings) Ltd	Direktiivin 2009/138/EY 212 artiklan 1 kohdan h alakohdassa määritellyt rahoitusalan sekaholdingyhtiöt	Private Company Limited by Shares	Muu kuin keskinäinen		100 %	100 %	100 %	Määräävä	100 %	Kyllä	Menetelmä 1: täysi konsolidointi
108490	JERSEY	Hastings Group Ltd	Direktiivin 2009/138/EY 212 artiklan 1 kohdan g alakohdassa määritellyt sekavakuutusallintayhtiöt	Private Company Limited by Shares	Muu kuin keskinäinen		100 %	100 %	100 %	Määräävä	100 %	Kyllä	Menetelmä 1: täysi konsolidointi
12446269	ISO-BRITANNIA	Hastings (US) Limited	Muu	Private Company Limited by Shares	Muu kuin keskinäinen		100 %	100 %	100 %	Määräävä	100 %	Kyllä	Menetelmä 1: täysi konsolidointi
12764879	ISO-BRITANNIA	Hastings Group (Consolidated) Limited	Direktiivin 2009/138/EY 212 artiklan 1 kohdan g alakohdassa määritellyt sekavakuutusallintayhtiöt	Private Company Limited by Shares	Muu kuin keskinäinen		100 %	100 %	100 %	Määräävä	100 %	Kyllä	Menetelmä 1: täysi konsolidointi
1496894	BRITILLÄISET NEITSYTSÄÄRET	Advantage Global Holdings Ltd	Direktiivin 2009/138/EY 212 artiklan 1 kohdan g alakohdassa määritellyt sekavakuutusallintayhtiöt	Private Company Limited by Shares	Muu kuin keskinäinen		100 %	100 %	100 %	Määräävä	100 %	Kyllä	Menetelmä 1: täysi konsolidointi
2138003E3PYWTEY8KF14	ISO-BRITANNIA	Hastings Financial Services Limited	Luottolaitos, sijoituspalveluyritys ja rahoituslaitos	Private Company Limited by Shares	Muu kuin keskinäinen	Financial Conduct Authority	100 %	100 %	100 %	Määräävä	100 %	Kyllä	Menetelmä 1: täysi konsolidointi
213800GYJZ78JAHMRY85	ISO-BRITANNIA (GIBALTAR)	Advantage Insurance Company Ltd	Vahinkovakuutusyritys	Private Company Limited by Shares	Muu kuin keskinäinen	Financial Services Commission (Gibraltar)	100 %	100 %	100 %	Määräävä	100 %	Kyllä	Menetelmä 1: täysi konsolidointi
213800NEVE8DLWEL2Y16	ISO-BRITANNIA	Hastings Group Holdings Limited	Direktiivin 2009/138/EY 212 artiklan 1 kohdan g alakohdassa määritellyt sekavakuutusallintayhtiöt	Private Company Limited by Shares	Muu kuin keskinäinen		100 %	100 %	100 %	Määräävä	100 %	Kyllä	Menetelmä 1: täysi konsolidointi

> Liite 7: Ryhmään kuuluvat yritykset (S.32.01.22) >

Yrityksen tunnistekoodi C0020	Maa C0010	Yrityksen virallinen nimi C0040	Yrityksen toimiala C0050	Oikeudellinen muoto C0060	Luokka (keskinäinen / muu kuin keskinäinen) C0070	Valvonta- viranomainen C0080	Vaikutusvaltaa koskevat kriteerit					Ryhmävalvonnan soveltamisalaan sisällyttäminen Kyllä/Ei C0240	Ryhmän vakavaraisuuden laskenta- menetelmä Käytetty menetelmä 1 käytettävissä yrityksen käsittely C0260
							%:a osake- pääomasta C0180	Konsoli- doidun tilin- päättökseen käytetty %-osuus C0190	%:a ääni- oikeuksista C0200	Vaikutus- vallan taso C0220	Ryhmän vaka- varaisuuden laskennassa käytetty suhteellinen osuus C0230		
213800Y9G7NB3LSQSM57	NORJA	Viking Assistance Group AS	Delegoidun asetuksen (EU) 2015/35 1 artiklan 53 kohdassa määritelty oheispalveluyritys	Aksjeselskap	Muu kuin keskinäinen		100 %	100 %	100 %	Määräävä	100 %	Kyllä	Menetelmä 1: täysi konsolidointi
213800Y9G7NB3LSQSM-57DK00001	TANSKA	Viking Assistance A/S	Delegoidun asetuksen (EU) 2015/35 1 artiklan 53 kohdassa määritelty oheispalveluyritys	Aktieselskap	Muu kuin keskinäinen		100 %	100 %	100 %	Määräävä	100 %	Kyllä	Menetelmä 1: täysi konsolidointi
213800Y9G7NB3LSQS-M57ES00001	ESPANJA	Viking Nordic Assistance S.L.	Delegoidun asetuksen (EU) 2015/35 1 artiklan 53 kohdassa määritelty oheispalveluyritys	Sociedad Limitada	Muu kuin keskinäinen		100 %	100 %	100 %	Määräävä	100 %	Kyllä	Menetelmä 1: täysi konsolidointi
213800Y9G7NB3LSQSM-57FI00001	SUOMI	Viking Assistance Oy	Delegoidun asetuksen (EU) 2015/35 1 artiklan 53 kohdassa määritelty oheispalveluyritys	Osakeyhtiö	Muu kuin keskinäinen		100 %	100 %	100 %	Määräävä	100 %	Kyllä	Menetelmä 1: täysi konsolidointi
213800Y9G7NB3LSQSM-57NO00006	NORJA	Viking Redningstjeneste AS	Delegoidun asetuksen (EU) 2015/35 1 artiklan 53 kohdassa määritelty oheispalveluyritys	Aksjeselskap	Muu kuin keskinäinen		100 %	100 %	100 %	Määräävä	100 %	Kyllä	Menetelmä 1: täysi konsolidointi
213800Y9G7NB3LSQSM-57NO00007	NORJA	Viking Redningstjeneste Detalj AS	Delegoidun asetuksen (EU) 2015/35 1 artiklan 53 kohdassa määritelty oheispalveluyritys	Aksjeselskap	Muu kuin keskinäinen		100 %	100 %	100 %	Määräävä	100 %	Kyllä	Menetelmä 1: täysi konsolidointi
213800Y9G7NB3LSQSM-57NO00008	NORJA	Viking Kontroll AS	Delegoidun asetuksen (EU) 2015/35 1 artiklan 53 kohdassa määritelty oheispalveluyritys	Aksjeselskap	Muu kuin keskinäinen		100 %	100 %	100 %	Määräävä	100 %	Kyllä	Menetelmä 1: täysi konsolidointi
213800Y9G7NB3LSQSM-57NO00009	NORJA	Viking Assistance AS	Delegoidun asetuksen (EU) 2015/35 1 artiklan 53 kohdassa määritelty oheispalveluyritys	Aksjeselskap	Muu kuin keskinäinen		100 %	100 %	100 %	Määräävä	100 %	Kyllä	Menetelmä 1: täysi konsolidointi
213800Y9G7NB3LSQSM-57NO00010	NORJA	Sæter Bilberging AS	Delegoidun asetuksen (EU) 2015/35 1 artiklan 53 kohdassa määritelty oheispalveluyritys	Aksjeselskap	Muu kuin keskinäinen		100 %	100 %	100 %	Määräävä	100 %	Kyllä	Menetelmä 1: täysi konsolidointi
213800Y9G7NB3LSQSM-57NO00011	VIRO	Support Services AS / Viking Assistance AS	Delegoidun asetuksen (EU) 2015/35 1 artiklan 53 kohdassa määritelty oheispalveluyritys	Aktsiaselts	Muu kuin keskinäinen		100 %	100 %	100 %	Määräävä	100 %	Kyllä	Menetelmä 1: täysi konsolidointi

> Liite 7: Ryhmään kuuluvat yritykset (S.32.01.22) >

Yrityksen tunnistekoodi C0020	Maa C0010	Yrityksen virallinen nimi C0040	Yrityksen toimiala C0050	Oikeudellinen muoto C0060	Luokka (keskinäinen / muu kuin keskinäinen) C0070	Valvonta- viranomainen C0080	Vaikutusvaltaa koskevat kriteerit					Ryhmävalvonnan soveltamisalaan sisällyttäminen Kyllä/Ei C0240	Ryhmän vakavaraisuuden laskenta- menetelmä Käytetty menetelmä 1 käytettävissä yrityksen käsitteily C0260
							%:a osake- pääomasta C0180	Konsoli- doidun tilin- päättökseen käytetty %:osuus C0190	%:a ääni- oikeuksista C0200	Vaikutus- vallan taso C0220	Ryhmän vaka- varaisuuden laskennassa käytetty suhteellinen osuus C0230		
213800Y9G7NB3LSQSM-57SE00003	RUOTSI	Viking Sverige AB	Delegoidun asetuksen (EU) 2015/35 1 artiklan 53 kohdassa määritelty oheispalveluyritys	Aktiebolag	Muu kuin keskinäinen		100 %	100 %	100 %	Määräävä	100 %	Kyllä	Menetelmä 1: täysi konsolidointi
213800Y9G7NB3LSQSM-57SE00004	RUOTSI	AssistMe Försäkring i Sverige AB	Delegoidun asetuksen (EU) 2015/35 1 artiklan 53 kohdassa määritelty oheispalveluyritys	Aktiebolag	Muu kuin keskinäinen		100 %	100 %	100 %	Määräävä	100 %	Kyllä	Menetelmä 1: täysi konsolidointi
213800YG73VR9AZ83B72	ISO-BRITANNIA	Hastings Insurance Services Ltd	Delegoidun asetuksen (EU) 2015/35 1 artiklan 53 kohdassa määritelty oheispalveluyritys	Private Company Limited by Shares	Muu kuin keskinäinen	Financial Conduct Authority	100 %	100 %	100 %	Määräävä	100 %	Kyllä	Menetelmä 1: täysi konsolidointi
254900M2FYCEUTVPCA31	TANSKA	Forsikrings-selskabet Dansk Sundhedssikring A	Vahinkovakuutusyritys	Aktie-selskaber	Muu kuin keskinäinen	Finanstilsynet	98 %	100 %	100 %	Määräävä	100 %	Kyllä	Menetelmä 1: täysi konsolidointi
4110673	ISO-BRITANNIA	Hastings Repair Services Limited	Muu	Private Company Limited by Shares	Muu kuin keskinäinen		100 %	100 %	100 %	Määräävä	100 %	Kyllä	Menetelmä 1: täysi konsolidointi
5493000HIT9G4VHYFR25	RUOTSI	If P&C Insurance Ltd (publ)	Vahinkovakuutusyritys	Försäkrings-aktiebolag	Muu kuin keskinäinen	Finansinspektionen	100 %	100 %	100 %	Määräävä	100 %	Kyllä	Menetelmä 1: täysi konsolidointi
5493001P4X2E3FNY3O89	RUOTSI	CAB Group AB	Delegoidun asetuksen (EU) 2015/35 1 artiklan 53 kohdassa määritelty oheispalveluyritys	Aktiebolag	Muu kuin keskinäinen		22 %	22 %	22 %	Merkittävä	22 %	Kyllä	Menetelmä 1: mukautettu pääomaosuusmenetelmä
54930050EIFH3WMNHK29	RUOTSI	If P&C Insurance Holding Ltd (publ)	Direktiivin 2009/138/EY 212 artiklan 1 kohdan g alakohdassa määritelty sekavakuutushallintayhtiö	Aktiebolag	Muu kuin keskinäinen		100 %	100 %	100 %	Määräävä	100 %	Kyllä	Menetelmä 1: täysi konsolidointi
54930050EIFH3WMNHK-29NO00005	NORJA	Vertikal Helseassistanse AS	Delegoidun asetuksen (EU) 2015/35 1 artiklan 53 kohdassa määritelty oheispalveluyritys	Aksjeselskap	Muu kuin keskinäinen		100 %	100 %	100 %	Määräävä	100 %	Kyllä	Menetelmä 1: täysi konsolidointi
54930050EIFH3WMNHK-29SE00001	RUOTSI	If Services AB	Delegoidun asetuksen (EU) 2015/35 1 artiklan 53 kohdassa määritelty oheispalveluyritys	Aktiebolag	Muu kuin keskinäinen		100 %	100 %	100 %	Määräävä	100 %	Kyllä	Menetelmä 1: täysi konsolidointi

> Liite 7: Ryhmään kuuluvat yritykset (S.32.01.22) >

Yrityksen tunnistekoodi C0020	Maa C0010	Yrityksen virallinen nimi C0040	Yrityksen toimiala C0050	Oikeudellinen muoto C0060	Luokka (keskinäinen / muu kuin keskinäinen) C0070	Valvonta- viranomainen C0080	Vaikutusvaltaa koskevat kriteerit					Ryhmävalvonnan soveltamisalaan sisällyttäminen Kyllä/Ei C0240	Ryhmän vakavaraisuuden laskenta- menetelmä Käytetty menetelmä 1 käytettävissä yrityksen käsittely C0260
							%:a osake- pääomasta C0180	Konsoli- doidun tilin- päättökseen laadinnassa käytetty %-osuus C0190	%:a ääni- oikeuksista C0200	Vaikutus- vallan taso C0220	Ryhmän vaka- varaisuuden laskennassa käytetty suhteellinen osuus C0230		
54930050EIFH3WMNHK-29SE00002	RUOTSI	Insrt AB	Delegoidun asetuksen (EU) 2015/35 1 artiklan 53 kohdassa määriteltä ohjeispalveluyritys	Aktiebolag	Muu kuin keskinäinen		100 %	100 %	100 %	Määräävä	100 %	Kyllä	Menetelmä 1: täysi konsolidointi
549300DVVBP5RUR81I12	RUOTSI	If Livförsäkring AB	Henkivakuutusyritys	Försäkrings- aktiebolag	Muu kuin keskinäinen	Finans- inspektionen	100 %	100 %	100 %	Määräävä	100 %	Kyllä	Menetelmä 1: täysi konsolidointi
549300PP3ULLF0SQRK46	TANSKA	Topdanmark A/S	Direktiivin 2009/138/EY 212 artiklan 1 kohdan g alakohdassa määriteltä sekavakuutushallintayhtiö	Aktie- selskaber	Muu kuin keskinäinen		100 %	100 %	100 %	Määräävä	100 %	Kyllä	Menetelmä 1: täysi konsolidointi
549300PP3ULLF0SQRK46/DK/0032	TANSKA	Topdanmark Invest A/S	Delegoidun asetuksen (EU) 2015/35 1 artiklan 53 kohdassa määriteltä ohjeispalveluyritys	Aktie- selskaber	Muu kuin keskinäinen		100 %	100 %	100 %	Määräävä	100 %	Kyllä	Menetelmä 1: täysi konsolidointi
549300PP3ULLF0SQRK46/DK/0060	TANSKA	Topdanmark BidCo A/S	Delegoidun asetuksen (EU) 2015/35 1 artiklan 53 kohdassa määriteltä ohjeispalveluyritys	Aktie- selskaber	Muu kuin keskinäinen		98 %	100 %	100 %	Määräävä	100 %	Kyllä	Menetelmä 1: täysi konsolidointi
549300PP3ULLF0SQRK46/DK/0061	TANSKA	Oona Health A/S	Direktiivin 2009/138/EY 212 artiklan 1 kohdan g alakohdassa määriteltä sekavakuutushallintayhtiö	Aktie- selskaber	Muu kuin keskinäinen		98 %	100 %	100 %	Määräävä	100 %	Kyllä	Menetelmä 1: täysi konsolidointi
549300PP3ULLF0SQRK46/DK/0062	TANSKA	Daytona Midco Ltd	Muu	Aktie- selskaber	Muu kuin keskinäinen		98 %	100 %	100 %	Määräävä	100 %	Kyllä	Menetelmä 1: täysi konsolidointi
549300PP3ULLF0SQRK46/DK/3698	TANSKA	PrimaCare A/S	Muu	Aktie- selskaber	Muu kuin keskinäinen		98 %	100 %	100 %	Merkittävä	100 %	Kyllä	Menetelmä 1: täysi konsolidointi
549300PP3ULLF0SQRK46/DK/3701	TANSKA	Daytona Acquisitions Ltd	Muu	Aktie- selskaber	Muu kuin keskinäinen		98 %	100 %	100 %	Määräävä	100 %	Kyllä	Menetelmä 1: täysi konsolidointi
549300PP3ULLF0SQRK46/DK/5567	RUOTSI	DSS Hälsa AB	Muu	Aktie- selskaber	Muu kuin keskinäinen		98 %	100 %	100 %	Merkittävä	100 %	Kyllä	Menetelmä 1: täysi konsolidointi
549300RGO1L3EF6G8K72	TANSKA	If IT Services A/S	Delegoidun asetuksen (EU) 2015/35 1 artiklan 53 kohdassa määriteltä ohjeispalveluyritys	Aktieselskap	Muu kuin keskinäinen		100 %	100 %	100 %	Määräävä	100 %	Kyllä	Menetelmä 1: täysi konsolidointi

> Liite 7: Ryhmään kuuluvat yritykset (S.32.01.22) >

Yrityksen tunnistekoodi C0020	Maa C0010	Yrityksen virallinen nimi C0040	Yrityksen toimiala C0050	Oikeudellinen muoto C0060	Luokka (keskinäinen / muu kuin keskinäinen) C0070	Valvonta- viranomainen C0080	Vaikutusvaltaa koskevat kriteerit					Ryhmävalvonnan soveltamisalaan sisällyttäminen Kyllä/Ei C0240	Ryhmän vakavaraisuuden laskenta- menetelmä Käytetty menetelmä ja menetelmää 1 käytettävissä yrityksen käsittely C0260
							%:a osake- pääomasta C0180	Konsoli- doidun tilin- päättökseen käytetty %-osuus C0190	%:a ääni- oikeuksista C0200	Vaikutus- vallan taso C0220	Ryhmän vaka- varaisuuden laskennassa käytetty suhteellinen osuus C0230		
549300WQ8BOTIZIGNO29	VIRO	If P&C Insurance AS	Vahinkovakuutusyritys	Aktiaselts	Muu kuin keskinäinen	Finants- inspeksioon	100 %	100 %	100 %	Määräävä	100 %	Kyllä	Menetelmä 1: täysi konsolidointi
549300WQ8BOTIZIGNO29EE00001	VIRO	Support Services AS	Delegoidun asetuksen (EU) 2015/35 1 artiklan 53 kohdassa määriteltä oheispalveluyritys	Aktiaselts	Muu kuin keskinäinen		100 %	100 %	100 %	Määräävä	100 %	Kyllä	Menetelmä 1: täysi konsolidointi
549300WWEUETM4P-JYX08	NORJA	Rogaland Forsikring AS	Delegoidun asetuksen (EU) 2015/35 1 artiklan 53 kohdassa määriteltä oheispalveluyritys	Aksjeselskap	Muu kuin keskinäinen	Finanstilsynet	33 %	33 %	33 %	Merkittävä	33 %	Kyllä	Menetelmä 1: mukautettu pääomaosuus- menetelmä
549300ZSIJREG4GDWJ45	TANSKA	Topdanmark Forsikring A/S	Vahinkovakuutusyritys	Aktieselskaber	Muu kuin keskinäinen	Finanstilsynet	100 %	100 %	100 %	Määräävä	100 %	Kyllä	Menetelmä 1: täysi konsolidointi
549300ZSIJREG4GDWJ45/DK/0007	TANSKA	TDP.0007 A/S	Delegoidun asetuksen (EU) 2015/35 1 artiklan 53 kohdassa määriteltä oheispalveluyritys	Aktieselskaber	Muu kuin keskinäinen		100 %	100 %	100 %	Määräävä	100 %	Kyllä	Menetelmä 1: täysi konsolidointi
549300ZSIJREG4GDWJ45/DK/0014	TANSKA	Topdanmark EDB A/S	Delegoidun asetuksen (EU) 2015/35 1 artiklan 53 kohdassa määriteltä oheispalveluyritys	Aktieselskaber	Muu kuin keskinäinen		100 %	100 %	100 %	Määräävä	100 %	Kyllä	Menetelmä 1: täysi konsolidointi
549300ZSIJREG4GDWJ45/DK/0021	TANSKA	E. & G. Business Holding A/S	Delegoidun asetuksen (EU) 2015/35 1 artiklan 53 kohdassa määriteltä oheispalveluyritys	Aktieselskaber	Muu kuin keskinäinen		100 %	100 %	100 %	Määräävä	100 %	Kyllä	Menetelmä 1: täysi konsolidointi
549300ZSIJREG4GDWJ45/DK/0034	TANSKA	Topdanmark EDB IV ApS	Delegoidun asetuksen (EU) 2015/35 1 artiklan 53 kohdassa määriteltä oheispalveluyritys	Aktieselskaber	Muu kuin keskinäinen		100 %	100 %	100 %	Määräävä	100 %	Kyllä	Menetelmä 1: täysi konsolidointi
549300ZSIJREG4GDWJ45/DK/0068	TANSKA	Bornholms Brandforsikring A/S	Vahinkovakuutusyritys	Aktieselskaber	Muu kuin keskinäinen	Finanstilsynet	27 %	27 %	27 %	Merkittävä	27 %	Kyllä	Menetelmä 2: Solvenssi II
6354002VILB9PBA8GH72	JERSEY	Hastings Group (Finance) plc	Direktiivin 2009/138/EY 212 artiklan 1 kohdan g alakohdassa määriteltä sekavakuutushallintayhtiö	Private Company Limited by Shares	Muu kuin keskinäinen		100 %	100 %	100 %	Määräävä	100 %	Kyllä	Menetelmä 1: täysi konsolidointi
743700UF3RL386WIDA22	SUOMI	Sampo plc	Direktiivin 2009/138/EY 212 artiklan 1 kohdan g alakohdassa määriteltä sekavakuutushallintayhtiö	Public limited company	Muu kuin keskinäinen	Finans- inspektionen						Kyllä	Menetelmä 1: täysi konsolidointi

2023

SAMPO  GROUP

Fabianinkatu 27, 00100 Helsinki

Puhelin: 010 516 0100

Y-tunnus: 0142213-3

 [Sampo_plc](#)  [sampo_oyj](#)  [sampo-plc](#)  [sampo.com](#)